



CAMARA NACIONAL
DE COMERCIO Y
SERVICIOS DEL
URUGUAY

150 AÑOS
1867-2017

Competitividad y Modelo Económico

Cámara Nacional de Comercio y Servicios del Uruguay
Asociación de Dirigentes de Marketing, octubre 2017



CAMARA NACIONAL
DE COMERCIO Y
SERVICIOS DEL
URUGUAY

150 AÑOS
1867 - 2017

“150 años en defensa y promoción de la LIBERTAD”

Cámara Nacional de Comercio y Servicios del Uruguay

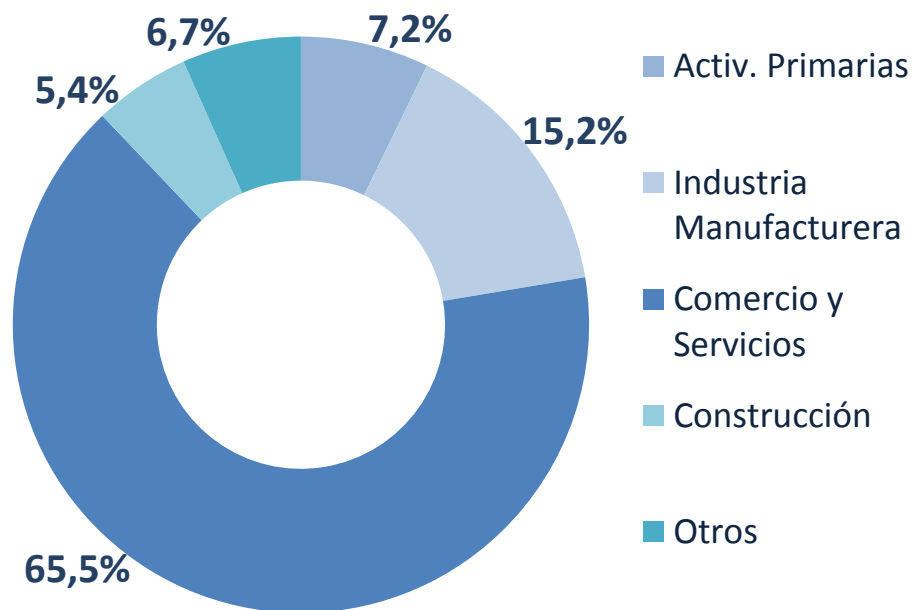
Misión:

Velar por el interés general del comercio y de todo el sector privado de la economía nacional y ofrecer un punto de reunión para tratar toda clase de negocios lícitos. (Estatutos de 1867)

Principios y Valores:

- Libertad
- Competencia leal
- Ética
- Formación

Importancia del Sector Comercio y Servicios en la economía, como generador de riqueza, empresas, puestos de trabajo, ingreso de divisas.



Participación de los **servicios** en las exportaciones 2016
24,5%

Crecimiento anual promedio (10 años):

UY: 4,4%

SCyS: 5,0%

Ocupados en SCyS (2016)

1.071.000

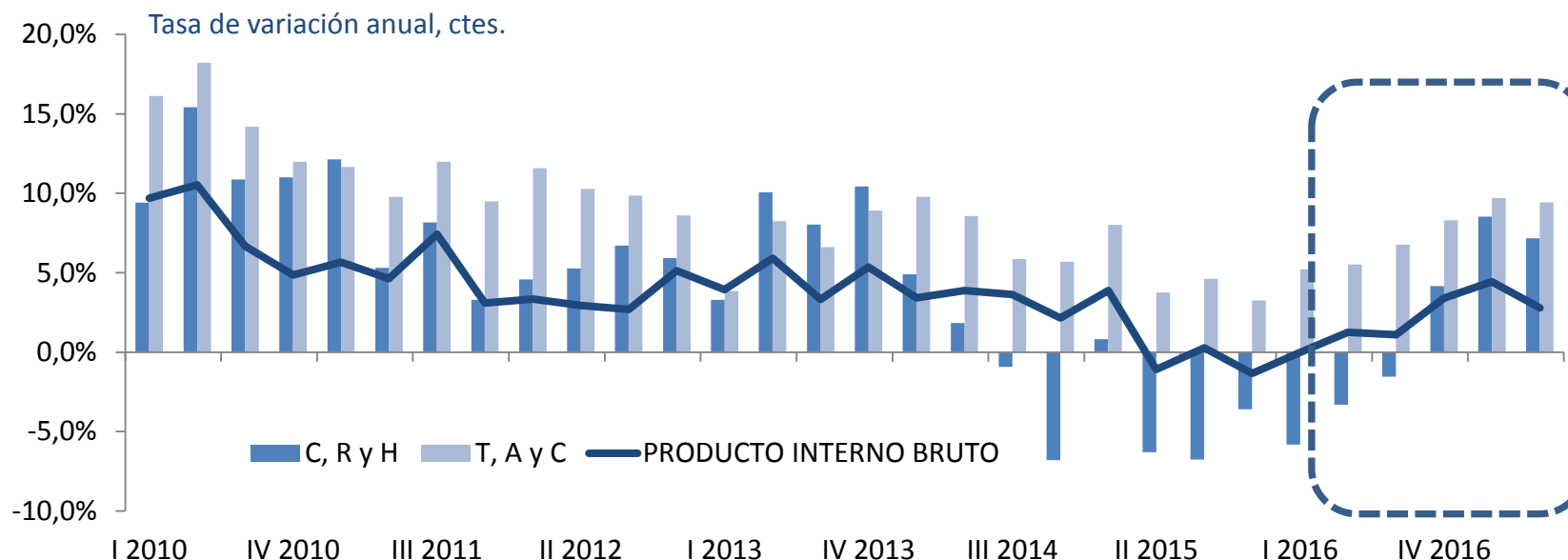
65,1%

147.320

84,3%

De las MiPyMes pertenecen al SCyS (2016)

A partir del segundo semestre del año 2016 comienza a registrarse un repunte del Sector Comercio y Servicios, configurándose así un escenario favorable desde una perspectiva de corto plazo.



Comercio, Hoteles y Restaurantes:

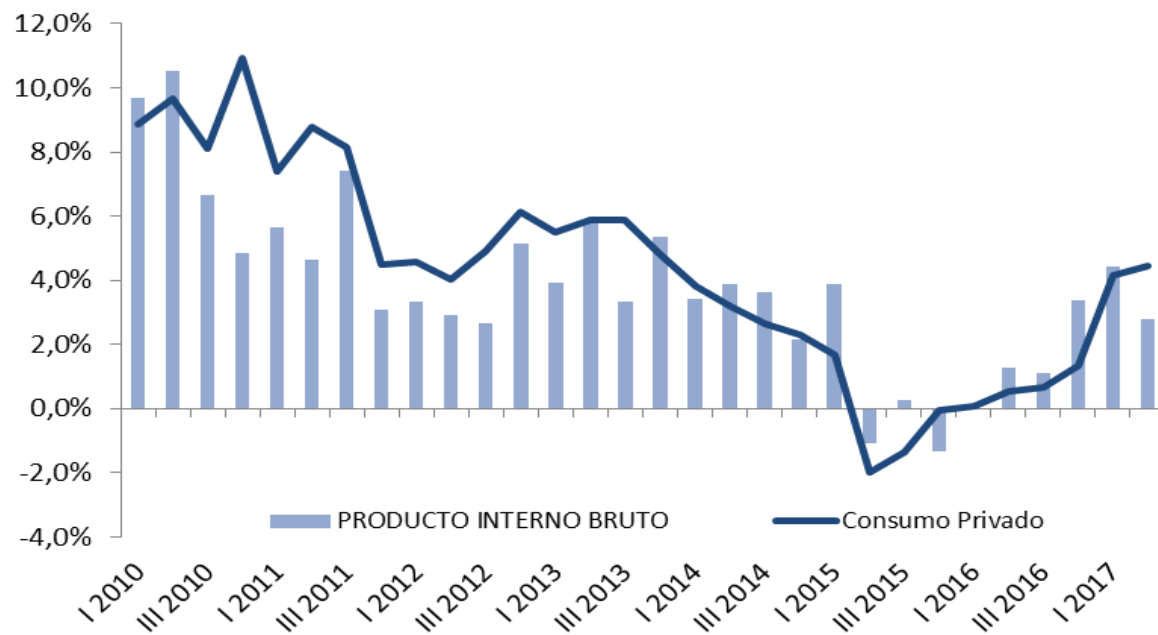
10 años: 4,8%
2016: -1,9%
I Trim. 2017: 8,5%
II Trim. 2017: 7,2%
2017*: 6,9%

Transporte, Almacenamiento y Comunicaciones

10 años 12,3%
2016: 6,5%
I Trim. 2017: 9,7%
II Trim. 2017: 9,4%
2017*: 8,9%

El Consumo Privado nuevamente se transforma en el motor de crecimiento de la actividad económica: es importante que el país crezca pero también analizar cómo crece. FUNDAMENTOS DEL CRECIMIENTO

Tasa de Variación del PIB y del Consumo Privado, en términos constantes




II TRIM. 2017
Ingreso de turistas

Var. a/a: **39,4%**

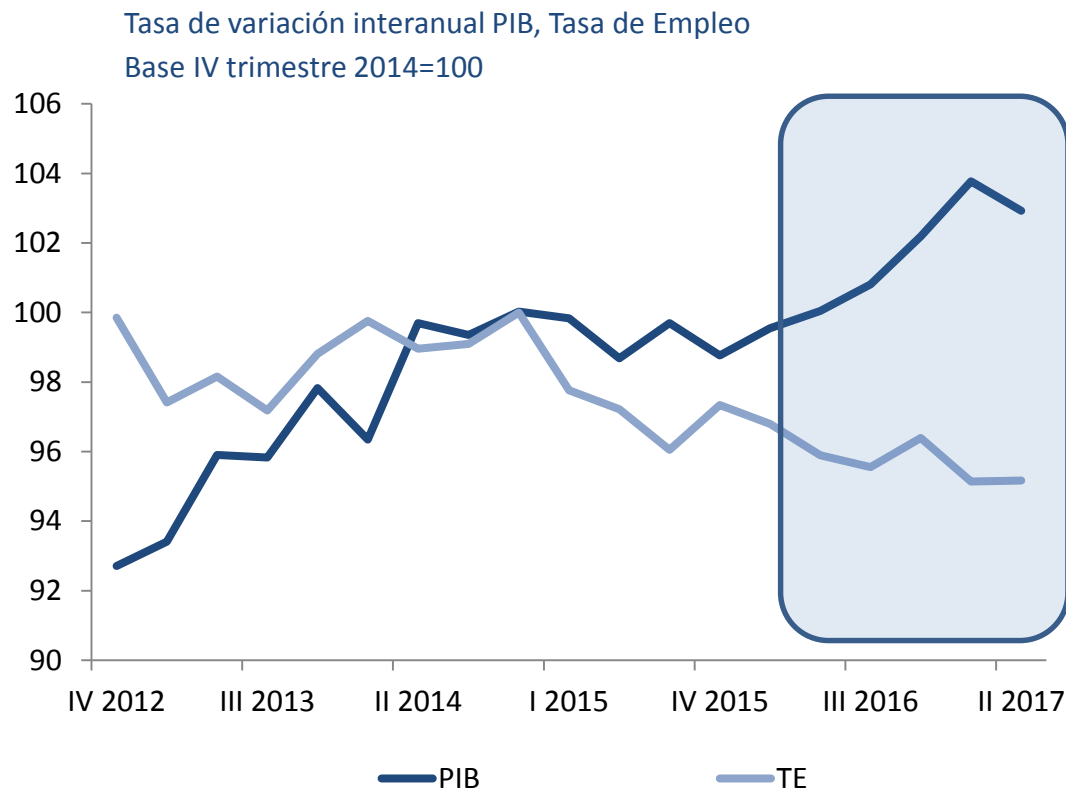
Gasto de turistas (\$ ctes.)

Var. a/a **23,7%**



- **Debilitamiento global del dólar.**
 - **Se diluyen las presiones inflacionarias locales.**
- **Aumento en el poder de compra de los hogares.**
- **Relación de precios relativos con la región, favorables para UY.**
- **Recuperación de la actividad económica en la región.**

Sin embargo, el mercado de trabajo no ve reflejados los mejores datos de actividad económica registrados en el país en los últimos meses.



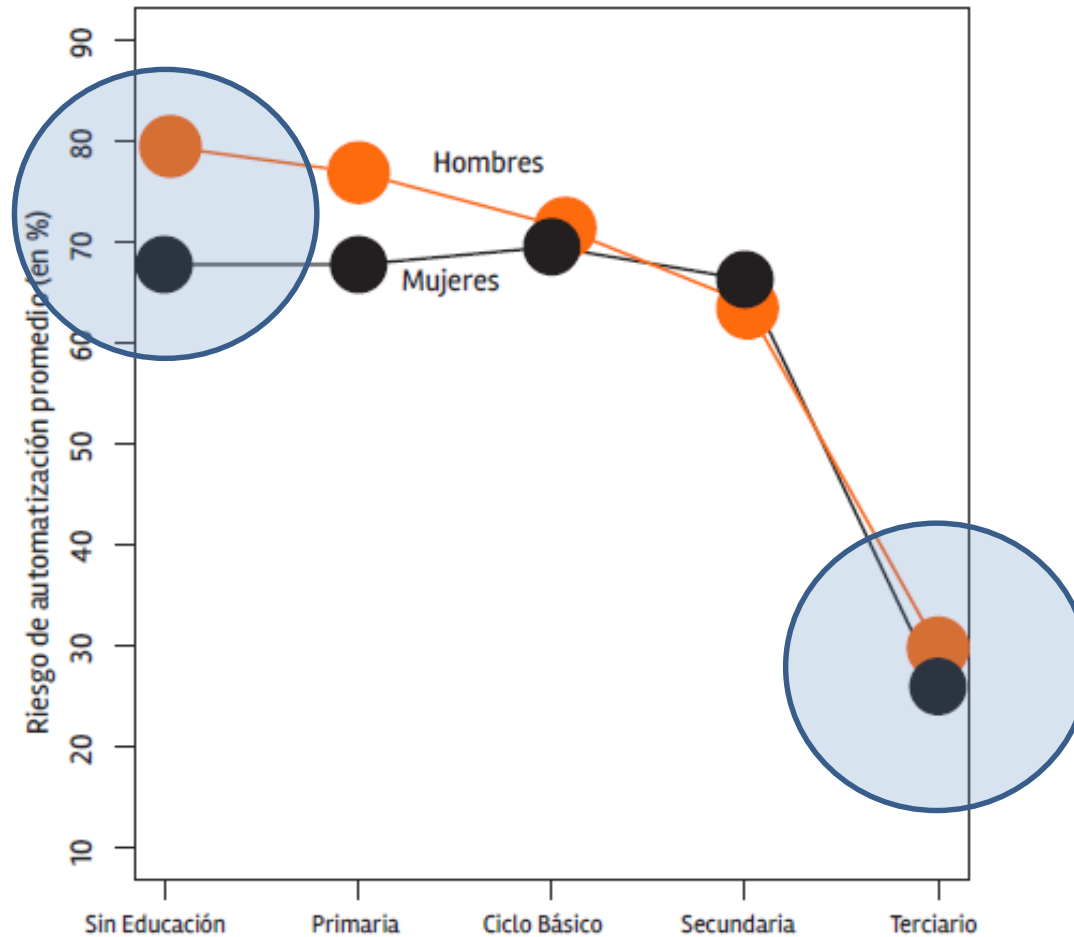
- **Funcionamiento del Mercado de Trabajo – Regulación Laboral.**
- **Competitividad, efectos sobre la rentabilidad, proceso de inversión.**
- **Adaptabilidad de la mano de obra: capacitación ante las nuevas tecnologías.**

Según el WEF, el 65% de los niños que hoy están cursando escuela primaria, van a terminar trabajando en puestos que hoy aún no existen.

NUEVOS SECTORES - NUEVOS PRODUCTOS - NUEVOS SERVICIOS

Anticiparse y prepararse para el nuevo mundo del trabajo resulta crucial ya que tendrá impactos en términos de empleo, calificaciones, destrezas y educación requerida.

Riesgo de automatización por sexo y nivel educativo
(2013-2015)



Foco en la educación de la población: ampliando el acceso a la educación superior

“La probabilidad de desempleo tecnológico está notoriamente correlacionada (en forma negativa) con el nivel educativo alcanzado por la persona”.

Riesgo de automatización por categoría ocupacional (2013-2015)

Categoría ocupacional	Riesgo de automatización	Porcentaje del empleo
Personal de apoyo administrativo	94%	12%
Agricultores y trabajadores calificados agropecuarios, forestales y pesqueros	88%	5%
Operadores de instalaciones y máquinas y ensambladores	83%	7%
Ocupaciones elementales	75%	19%
Oficiales, operarios y artesanos de artes mecánicas y de otros oficios	72%	14%
Trabajadores de servicios y vendedores de comercios y mercados	64%	22%
Técnicos y profesionales de nivel medio	44%	7%
Profesionales científicos e intelectuales	12%	11%

Desafío en términos de reconversión laboral: PROGRETEC

¿Dónde se juega el partido?: Barreras a la Inversión



Construcción de un entorno competitivo: ESTABILIDADES BÁSICAS

Estabilidad Política - Institucional

- Estabilidad democrática
- Respeto al derecho de propiedad
- Cumplimiento de los contratos

Estabilidad Social

- Lucha contra la pobreza – atención a los sectores más vulnerables
- Distribución del ingreso

Estabilidad Macroeconómica

- Crecimiento de la economía: ciclos económicos
- Estabilidad de precios: presiones inflacionarias, determinación del tipo de cambio
- Sostenibilidad fiscal: déficit fiscal, deuda pública
- Desarrollo de infraestructura
- Eficiencia de las Empresas Públicas

Estabilidad Microeconómica

- Intervención del Estado en las actividades económicas – barreras regulatorias
- Apertura comercial: integración con el mundo
- Relaciones laborales y sus regulaciones
- Educación, mano de obra capacitada

“Allí donde hay intereses comunes y posibilidades de aunar esfuerzos en procura de objetivos generales, aparece la razón de ser de la acción gremial. El gremio une, forma, estimula, sostiene, obliga a profundizar para actuar mejor y alcanzar así los resultados esperados”

Gustavo Vilaró Sanguinetti.

Gerente de la Cámara Nacional de Comercio y Servicios de 1971 a 1998

Cámara Nacional de Comercio y Servicios del Uruguay

www.cncs.com.uy