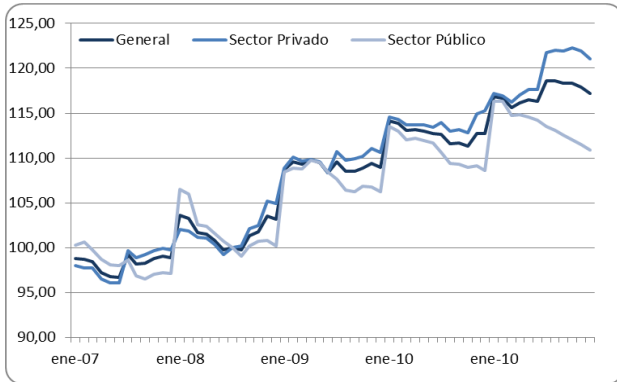




## ÍNDICE DE SALARIO REAL



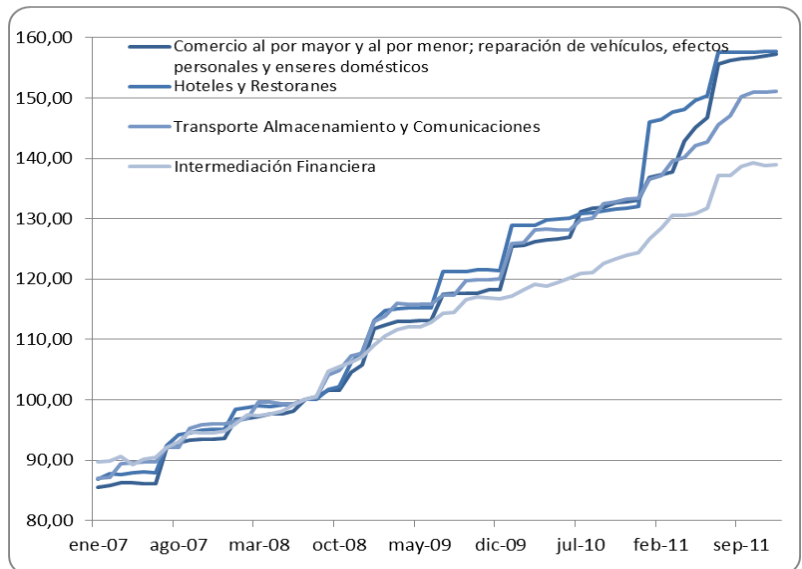
Fuente: INE

El Índice de Salario Real (ISR) mide el poder adquisitivo de los salarios.

Se observa una clara tendencia al alza del ISR general desde mediados de 2008. En el año 2011 el ISR General aumentó un 3.98% debido principalmente al aumento experimentado en el índice del Sector Privado de 5.07% al tiempo que el del Sector Público creció 2.10 % para el período mencionado.

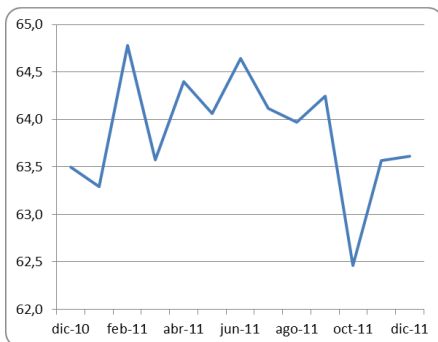
Si se considera el Índice Medio de Salarios (IMS) en los sectores de: Comercio al por mayor y al por menor, reparación de vehículos, efectos personales y enseres domésticos; Hoteles y Restaurantes; Intermediación Financiera y Transporte, Almacenamiento y Comunicaciones se encuentra que los salarios que más han crecido en el año 2011 han sido los de Hoteles y Restaurantes (un 19.37%) seguido de Comercio al por mayor y al por menor; reparación de vehículos, efectos personales y enseres domésticos que se incrementó un 18.17%. Por su parte los salarios de Transporte, Almacenamiento y Comunicaciones aumentaron 13.29% mientras que los respectivos a Intermediación Financiera se incrementaron 11.64% en el período mencionado.

## ÍNDICE MEDIO DE SALARIO POR SECTOR DE ACTIVIDAD



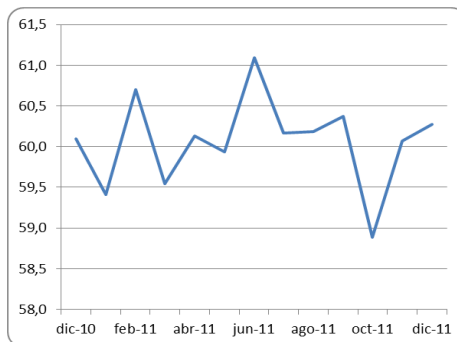
Fuente: INE

## TASA DE ACTIVIDAD (%)



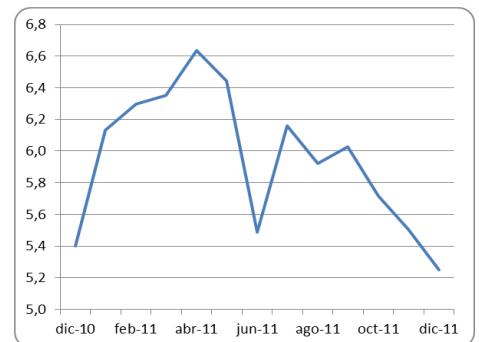
Fuente: INE

## TASA DE EMPLEO (%)



Fuente: INE

## TASA DE DESEMPLEO (%)

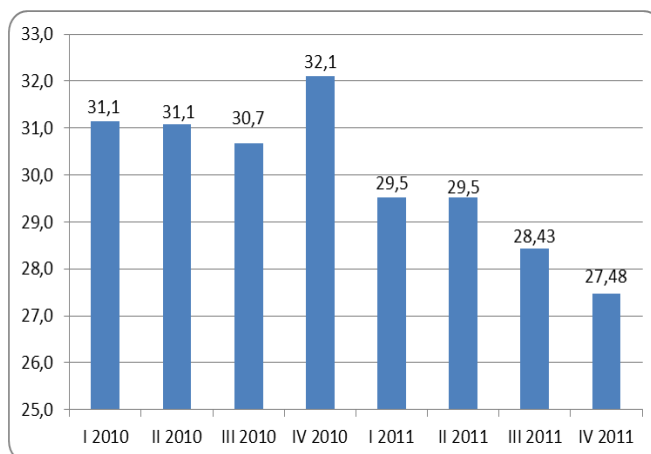


Fuente: INE

La Tasa de Empleo para el total del país aumentó 0.2 puntos porcentuales en diciembre de 2011 en comparación con el mismo mes del año 2010. La Tasa de Actividad se incrementó 0.1 puntos porcentuales para el período mencionado al tiempo que la Tasa de Desempleo disminuyó 0.1 puntos porcentuales para el mismo período, alcanzando un valor de 5.3% en el mes de diciembre.

La tasa de informalismo (considerando individuos no registrados y subempleados y no registrados simultáneamente) en el cuarto trimestre de 2011 fue de 27.48%. Esto quiere decir que la informalidad disminuyó 0.96 puntos porcentuales respecto al trimestre anterior y 4.62% si se compara con el mismo trimestre de 2010.

**TASA DE INFORMALISMO EN %  
(TRABAJADORES NO REGISTRADOS Y SUBEMPLEADOS Y NO REGISTRADOS SIMULTÁNEAMENTE)**



Fuente: INE

A continuación se muestran los cuadros correspondientes a Salario Mínimo, Cuota Mutual BPS correspondientes al mes de febrero de 2012 y el Índice Medio de Salarios Global correspondiente al mes de diciembre de 2011.

## SALARIO MÍNIMO

FEBRERO 2012	Valor (\$)
SM Nacional (Ene/12)	7.200
SM Servicio Doméstico (Ene/12)	7.976

Fuente: BPS

## CUOTA MUTUAL BPS

FEBRERO 2012	Valor (\$)
Industria y Comercio	576
Construcción	379
Tope Máximo	74.128

Fuente: BPS

## ÍNDICE MEDIO DE SALARIOS – BASE JULIO 2008

DICIEMBRE 2011	Índice Base julio 2008	VARIACIONES EN (%)		
		Mensual	Acum. Año	Últimos 12 meses
IMS	148.59	0.07	12.94	12.94

Fuente: INE

## APORTES A LA SEGURIDAD SOCIAL:

Base Ficta de Contribución Salarios: \$ 542.78			
<b>COMERCIO Y SERVICIOS PRIVADOS (incl.domést)</b>	<b>Patrón %</b>	<b>Personal %</b>	<b>Total %</b>
<b>APORTE JUBILATORIO</b>	7.5	15	22.5
<b>FONASA</b>	Sin hijos menores de 18 años o mayores con discapacidad, a cargo		Con hijos menores de 18 años o mayores con discapacidad, a cargo
<b>Patronal</b>	5%		
Trabajadores con remuneraciones menores o iguales a 2,5 BPC	3%	3%	
Trabajadores con remuneraciones mayores a 2,5 BPC	4,5%	6%	
Trabajadores con afiliación vitalicia a entidades del SNIS	0%	3%	
	<b>Patrón %</b>	<b>Personal %</b>	
<b>Fondo de Reversión Laboral</b>	0.125	0.125	
<b>Renta anual computable Individual (*)</b>	<b>Tasa</b>	<b>Montos</b>	<b>Escala de deducciones</b>
Hasta Mínimo No Imponible General de 84 BPC	Exento	Hasta 36 BPC	10%
Más de 84 a 120 BPC	10%	Más de 36 y hasta 96 BPC	15%
Más de 120 y hasta 180 BPC	15%	Más de 96 y hasta 516 BPC	20%
Más de 180 y hasta 600 BPC	20%	Más de 516 y hasta 1116 BPC	22%
Más de 600 y hasta 1200 BPC	22%	Más de 1116 BPC	25%
Más de 1200 BPC	25%		
<b>Renta anual computable por núcleo familiar (*)</b>			
<b>Uno de los integrantes del núcleo no superen en el ejercicio los 12 SMN</b>	<b>Tasa</b>	<b>Montos</b>	<b>Escala de deducciones</b>
Hasta Mínimo No Imponible General de 96 BPC	Exento	Hasta 48 BPC	10%
Más de 96 a 144 BPC	10%	Más de 48 BPC y hasta 84 BPC	15%
Más de 144 y hasta 180 BPC	15%	Más de 84 BPC y hasta 504 BPC	20%
Más de 180 y hasta 600 BPC	20%	Más de 504 BPC y hasta 1104 BPC	22%
Más de 600 y hasta 1200 BPC	22%	Más de 1104 BPC	25%
Más de 1200 BPC	25%		
<b>Cada uno de los integrantes del núcleo considerados individualmente superen en el ejercicio los 12 SMN</b>	<b>Tasa</b>	<b>Montos</b>	<b>Escala de deducciones</b>
Hasta Mínimo No Imponible General de 168 BPC	Exento	Hasta 12 BPC	15%
Más de 168 a 180 BPC	15%	Más de 12 BPC y hasta 432 BPC	20%
Más de 180 y hasta 600 BPC	20%	Más de 432 BPC y hasta 1.032 BPC	22%
Más de 600 y hasta 1200 BPC	22%	Más de 1.032 BPC	25%
Más de 1200 BPC	25%		
<b>TASA DE IVA Básica 22% Mínima 10%</b>			
(*) Los cálculos realizados utilizan como base la B.P.C.: \$ 2.417			



## CANTIDAD DE EMPRESAS, PROMEDIO DE REMUNERACIONES Y CANTIDAD DE PERSONAS SEGÚN DEPARTAMENTO PARA AGOSTO 2011.

Departamento	Industria y Comercio			Civil			Rural			Construcción		
	Cant. Personas	Cant. Emp	Rem. Promedio	Cant. Personas	Cant. Emp	Rem. Promedio	Cant. Personas	Cant. Emp	Rem. Promedio	Cant. Personas	Cant. Emp	Rem. Promedio
MONTEVIDEO	577.646	70.057	15.579	170.991	106	24.394	12.581	2.236	7.756	45.296	2.334	11.641
ARTIGAS	6.415	1.666	9.192	1.685	2	15.423	7.900	1.771	6.774	215	57	6.767
CANELONES	68.618	14.405	11.558	4.515	2	20.038	19.906	8.513	3.084	5.794	776	7.926
CERRO LARGO	9.762	1.998	12.024	1.479	2	17.723	7.530	2.622	4.608	492	81	7.816
COLONIA	28.217	5.414	12.762	1.566	2	18.017	13.016	4.217	5.969	2.610	342	9.763
DURAZNO	7.873	1.798	10.931	1.395	2	14.226	6.456	2.000	5.628	643	79	8.778
FLORES	4.232	1.097	10.235	603	2	19.186	3.423	992	5.243	540	37	11.707
FLORIDA	10.082	2.513	10.159	1.083	2	18.717	9.441	2.773	5.645	357	80	8.361
LAVALLEJA	8.928	1.886	11.957	1.489	2	14.152	8.178	3.497	3.001	285	87	6.265
MALDONADO	39.292	7.998	13.135	3.043	2	24.796	7.716	3.281	6.365	10.830	1.059	10.387
PAYSANDU	19.662	3.697	11.611	1.925	2	17.041	12.065	2.230	7.788	1.315	159	9.565
RIO NEGRO	7.948	1.820	14.404	1.536	2	12.877	7.063	1.553	9.048	355	72	9.089
RIVERA	12.659	2.387	12.026	1.055	2	16.820	7.233	2.216	5.452	484	82	7.604
ROCHA	9.905	2.533	10.279	1.641	2	17.106	7.144	2.625	5.107	940	214	7.731
SALTO	15.779	2.890	10.698	1.956	3	21.690	9.971	2.303	4.765	1.936	210	8.840
SAN JOSE	16.302	3.462	13.867	783	2	23.283	10.864	3.400	4.517	775	140	9.251
SORIANO	12.910	2.908	11.367	1.703	2	13.504	9.834	2.795	6.455	403	86	8.036
TACUAREMBO	10.746	2.488	10.957	1.509	2	15.559	8.667	2.447	5.181	424	103	7.413
TREINTA Y TRES	6.423	1.448	10.795	1.163	2	12.817	5.622	1.967	4.552	223	46	7.008
SIN CODIFICAR	97	54	9.697				71	22	3.898	17	5	7.557

Fuente: Consulta CSDA (sol 1010) - RNOM Base y Cuenta de empresas del Banco de Previsión Social.



## CANTIDAD DE EMPRESAS, PROMEDIO DE REMUNERACIONES Y CANTIDAD DE PERSONAS SEGÚN DEPARTAMENTO PARA AGOSTO 2011.

Departamento	Bancaria			Servicio Doméstico			Profesionales		
	Cant. Personas	Cant. Emp	Rem. Promedio	Cant. Personas	Cant. Emp	Rem. Promedio	Cant. Personas	Cant. Emp	Rem. Promedio
MONTEVIDEO	19.310	155	50.831	36.367	32.313	4.541	118	1	47.937
ARTIGAS	46	1	17.481	738	680	2.308			
CANELONES	65	3	13.827	4.738	4.382	3.725			
CERRO LARGO	18	2	25.469	608	551	3.194			
COLONIA	45	3	22.205	2.245	2.043	2.632			
DURAZNO	17	1	13.716	743	669	2.751			
FLORES	34	3	19.140	566	511	2.486			
FLORIDA	35	2	16.731	1.107	1.012	2.180			
LAVALLEJA				951	866	2.255			
MALDONADO	298	10	9.082	3.183	2.537	6.276			
PAYSANDU	607	6	19.198	1.602	1.456	3.125			
RIO NEGRO	50	3	32.057	636	588	2.565			
RIVERA	8	1	12.625	1.215	1.151	2.523			
ROCHA	5	2	10.474	638	567	3.493			
SALTO	33	5	14.360	1.551	1.381	3.333			
SAN JOSE	42	1	8.957	1.144	1.068	2.326			
SORIANO				1.797	1.604	2.388			
TACUAREMBO	4	1	10.674	1.122	982	3.135			
TREINTA Y TRES	28	1	17.387	514	466	2.610			
SIN CODIFICAR				29	24	3.476			

Fuente: Consulta CSDA (sol 1010) - RNOM Base y Cuenta de empresas del Banco de Previsión Social.