

# WEBINAR

## “EFECTOS DEL CORONAVIRUS EN LAS ECONOMÍAS LATINOAMERICANAS Y CONSECUENCIAS EN LAS EMPRESAS”

Lunes 30 de marzo  
11:00 a 13:00 hrs. (hora boliviana)

caincos



AL-Invest 5.0



País: Bolivia

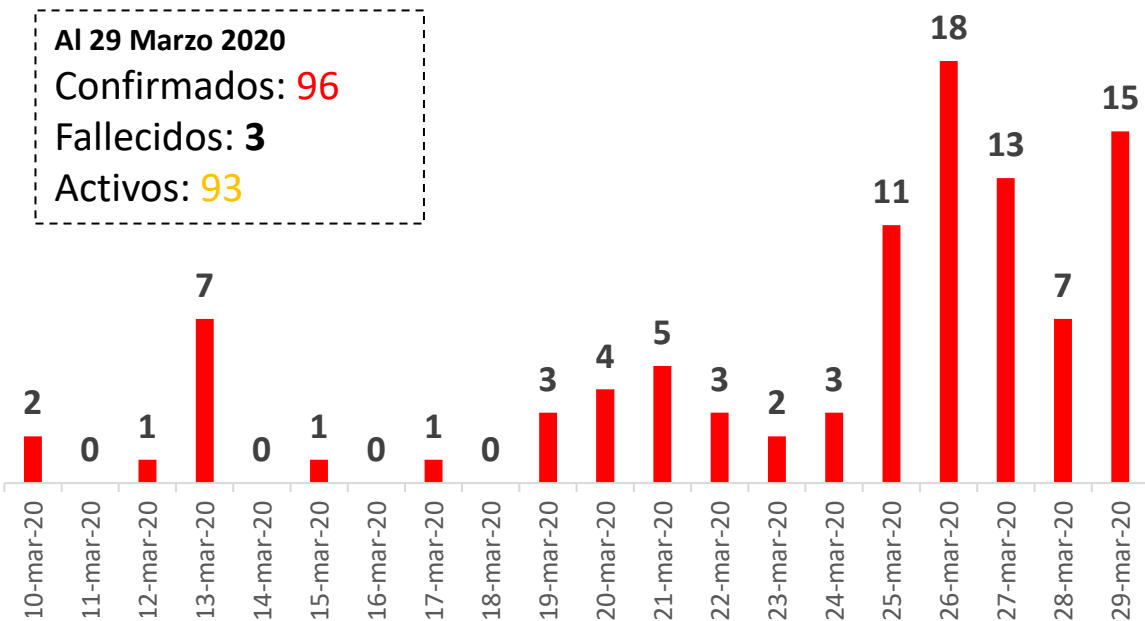
Institución: CAINCO

Expositor: Pablo Mendieta

# EL COVID-19 EN BOLIVIA

Bolivia: Nuevos Casos de COVID 19  
(Días desde el primer caso)

Al 29 Marzo 2020  
Confirmados: 96  
Fallecidos: 3  
Activos: 93



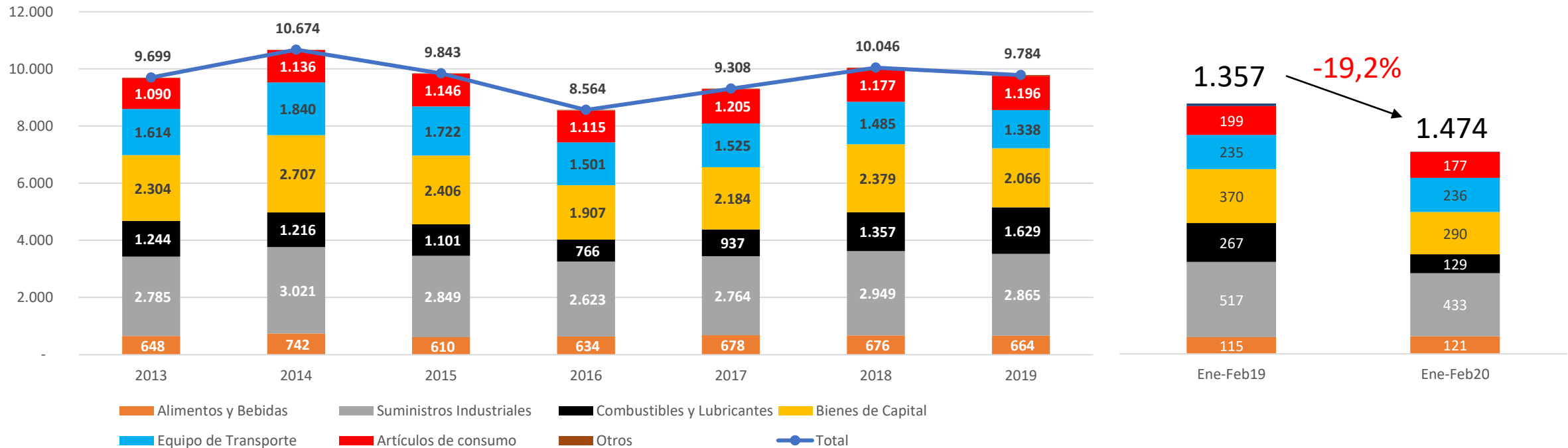
## Medidas de Contención sanitaria

- **Emergencia nacional (Día 3):** Se suspenden actividades educativas, vuelos, eventos. Se cierran bares, cines, gimnasios y parques. Se establece horario laboral continuo (8am a 4pm) y gravamen 0% a insumos médicos.
- **Emergencia sanitaria y cuarentena nacional (Día 8):** Las fronteras son cerradas y los viajes interdepartamentales prohibidos, El horario laboral es de 8AM a 1PM a excepción de farmacias, se prohíben actividades sociales. Las personas deben permanecer en sus domicilios de 5pm a 5am.
- **Cuarentena total (Día 12):** actividades públicas y privadas son suspendidas con excepciones (bancos, supermercados, farmacias, hospitales) se impone restricción a los ciudadanos para el abastecimiento de víveres según la edad el último dígito de número de identificación. La cuarentena duraría hasta el 15 de abril.



# EFFECTOS INDIRECTOS – Comercial: Importaciones

**Importaciones, 2013-2019**  
(En millones de dólares, FOB)



Fuente: Instituto Nacional de Estadística



# EFECTOS INDIRECTOS – Comercial: Exportaciones

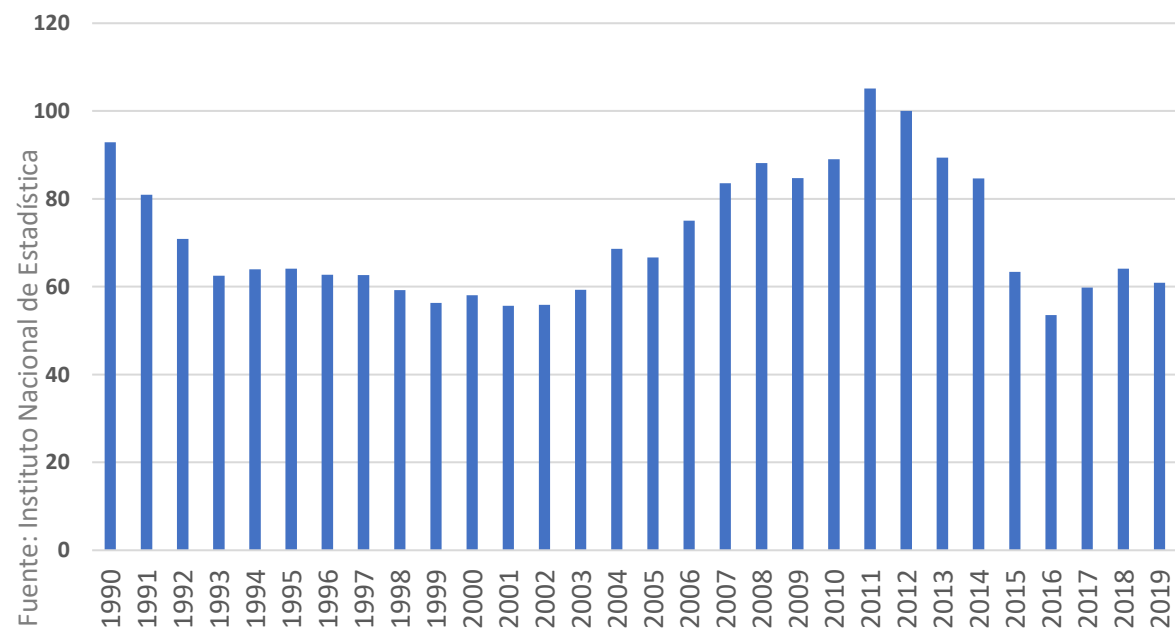
Días laborables y días perdidos por el Covid-19

	Argentina -4.4%	Australia -0.5%	Bélgica 0.0%	Brasil -5.6%	Canadá -0.3%	Chile -4.0%	China -7.0%	Colombia -5.9%	Corea -0.3%	Ecuador 0.0%	EEUU -5.9%	España 0.0%	India -1.1%	Inglaterra -0.2%	Japón -0.4%	México -5.3%	Perú -5.8%	Singapur 0.0%	Suiza 0.0%	Venezuela 0.0%		Europa -4.0%	Asia -1.0%	
Café	-0.1%	0.0%				0.0%					-1.9%											-2.0%	-0.1%	-4.2%
Cacao																						-4.0%		-4.0%
Azúcar														-0.4%										-0.4%
Bebidas						-0.6%		-1.4%									-0.3%					-2.1%	0.0%	-4.5%
Gomas				-2.8%							-1.5%						-1.5%							-5.7%
Cueros	-0.1%			-0.1%		-0.1%	-1.1%		0.0%		-0.1%					-0.1%	-0.1%					-2.6%	-0.1%	-4.4%
Maderas	-0.4%		0.0%	-0.5%		-0.3%	-1.1%				-1.6%	0.0%			0.0%	-0.2%	-0.1%				0.0%	-0.7%		-4.8%
Algodón								-0.6%									-4.6%				0.0%			-5.2%
Soya								-3.2%		0.0%							-1.7%				0.0%			-5.0%
Gas natural	-1.5%			-3.7%																				-5.2%
Estaño							-1.6%	-0.1%			-3.3%			0.0%	0.0%	-0.2%						-0.3%	0.0%	-5.5%
Joyería											-3.7%											-1.0%	-0.1%	-4.8%
Joyería con oro imp.						0.0%					-5.3%													-5.3%
Zinc	0.0%	0.0%	0.0%			0.0%	-0.9%	-0.1%				-0.0%			-0.1%									-1.1%
Otros minerales	-0.4%	0.0%		-1.0%		0.0%	-0.1%				-0.6%						-1.2%					-0.4%		-3.6%
Otros hidrocarburos	-1.5%			-0.1%		-0.1%	-0.6%		0.0%		-0.6%	0.0%		0.0%			-0.1%	0.0%				-0.4%	-0.1%	-3.6%
Otros/a	-0.4%	0.0%		-0.3%		-0.4%		-0.6%		0.0%	-1.5%						-0.9%				0.0%	-0.5%		-4.6%
Wolfram							-0.6%				-3.7%											-1.1%		-5.5%
Antimonio	-0.1%		0.0%	-0.6%			-0.7%	-0.2%			-2.7%						-0.1%					-1.1%		-5.4%
Plomo			0.0%			0.0%	-1.1%	-0.1%			-0.1%				0.0%	-0.1%	-0.5%					-0.1%		-1.0%
Oro							-0.1%				-5.1%		-0.1%				-0.1%				0.0%			-5.4%
Plata		0.0%	0.0%			0.0%	-0.9%	-0.1%			-0.7%	0.0%		0.0%	-0.1%						0.0%			-1.8%
Castaña		0.0%						-0.2%				0.0%										-2.8%		-3.0%
GLOBAL	-0.5%		0.0%	-1.2%	0.0%		-0.3%	-0.3%		0.0%	-1.4%	0.0%		0.0%			-0.2%	0.0%	0.0%	0.0%	0.0%			-4.2%

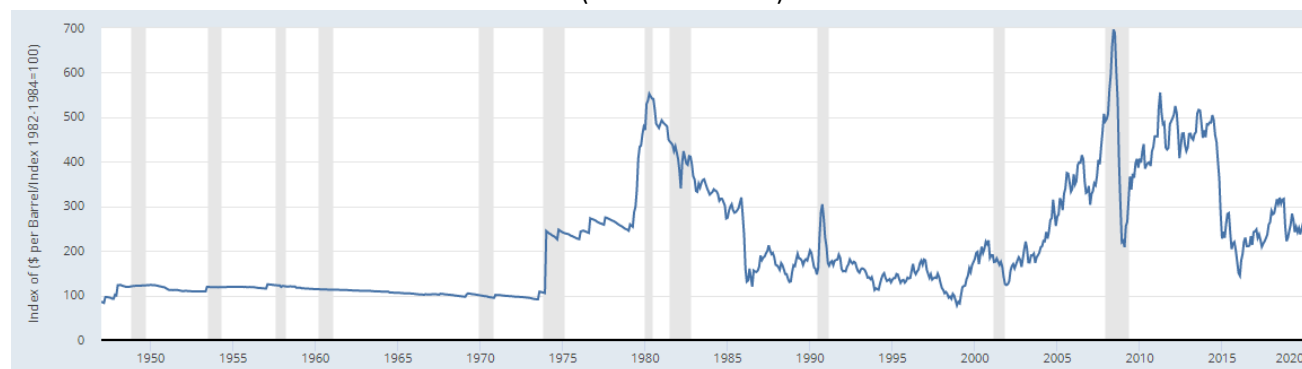


# EFFECTOS INDIRECTOS – Comercial: Términos de Intercambio

## Índice de Términos de Intercambio (2012=100)



## Precio del crudo (WTI)/IPC Urbano de EEUU (Enero 1970=100)



Fuente: BLS y St. Louis Fed

Nota: Las áreas con sombra representan recesiones en EEUU



AL-Invest 5.0



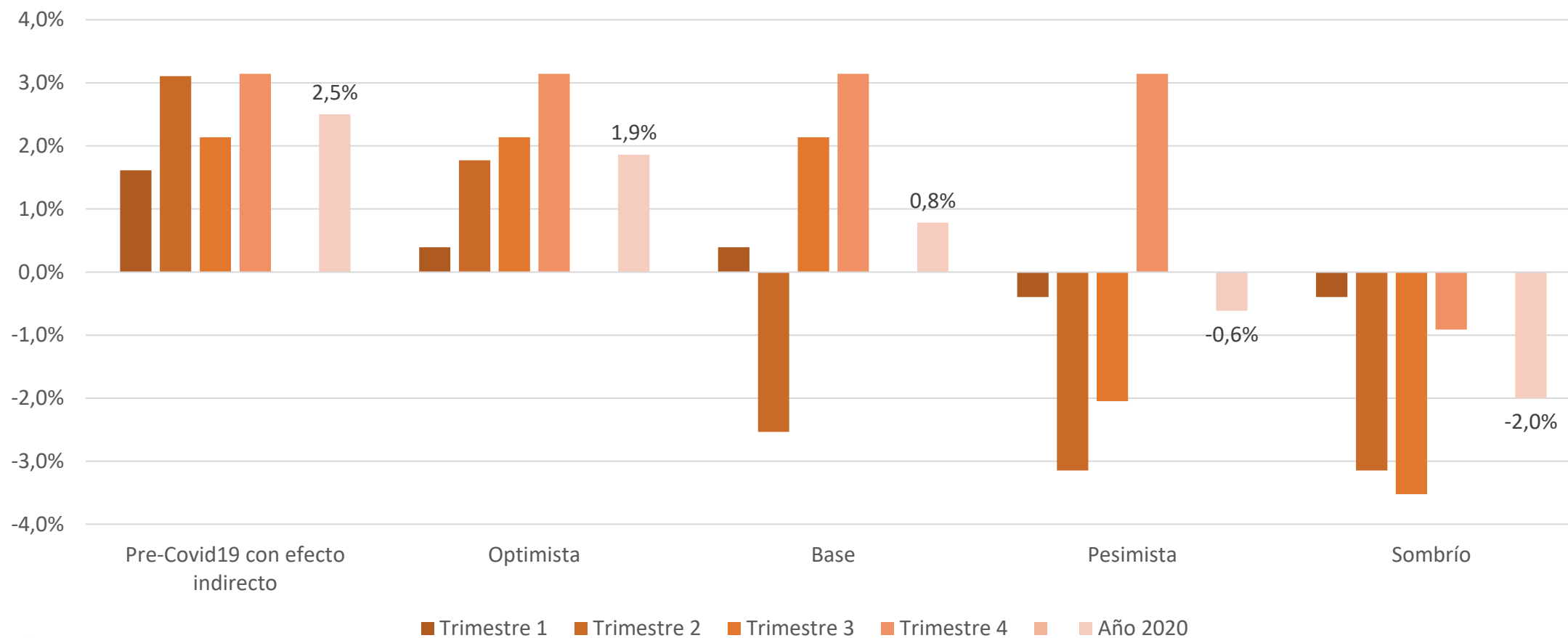
# EFECTOS DIRECTOS: Días laborales

## Días laborables y días perdidos por el Covid-19

	Enero	Febrero	Marzo	Abril	Mayo	Junio	Julio	Agosto	Septiembre	Octubre	Noviembre	Diciembre
<b>Pre Covid</b>	22	19	22	21	20	21	22	20	22	22	20	22
<b>Optimista</b>	22	19	13.5	11	20	21	22	20	22	22	20	22
<b>Base</b>	22	19	13.5	11	10	11	22	20	22	22	20	22
<b>Pesimista</b>	22	19	13.5	11	10	11	11	10	11	22	20	22
<b>Sombrío</b>	22	19	13.5	11	10	11	11	10	11	11	10	11
<b>Optimista</b>			-8.5	-10								
<b>Base</b>			-8.5	-10	-10	-10						
<b>Pesimista</b>			-8.5	-10	-10	-10	-11	-10	-11			
<b>Sombrío</b>			-8.5	-10	-10	-10	-11	-10	-11	-11	-10	-11



# EFECTOS DIRECTOS: Escenarios



# MEDIDAS DE MITIGACIÓN ECONÓMICA

## Fiscal

Medida	Beneficiario	Objetivo	Monto (%PIB)
➤ IUE no se pagará en abril y será diferido a mayo y a plazos	Empresas	Generar liquidez en las empresas	3.900 millones de bolivianos (1,3% PIB)
➤ Bono Familia: Pago de 500 bolivianos a cada niño de primaria a entregarse en abril	1,5 millones de niños de primaria	Atender a aquellos niños que no reciben desayuno escolar	770 millones de bolivianos (0,3% PIB)
➤ Pago del 50% del agua potable de abril, mayo y junio. Pago de 120bs de Energía eléctrica.	2,5 millones de familias	Mitigar los costos de la cuarentena	380 millones de bolivianos (0,1% PIB)
➤ Distribución de una canasta familiar gratuita de 400bs a hogares con menores ingresos, no tienen trabajo y/o dependen de la renta dignidad.	1,6 millones de hogares	Mitigar las necesidades de alimentación de las familias necesitadas	400 millones de bolivianos (0,1% PIB)





# MEDIDAS DE MITIGACIÓN ECONÓMICA

## Monetaria

Medida	Beneficiario	Objetivo	Monto (%PIB)
➤ Compra de bonos del TGN por parte del BCB a las AFPs	Público	Incrementar la liquidez de la banca hasta en un 50%	3.476 millones de bolivianos (1,3% PIB)
➤ Préstamo de Emergencia Sanitaria	Órgano Ejecutivo	Mitigar los efectos de la pandemia a fin preservar la vida de los bolivianos	7.000 millones de bolivianos (2,4% PIB)

## Financiera

Medida	Beneficiario	Objetivo	Monto (%PIB)
➤ Las familias y pequeñas empresas que pagan créditos no pagarán dos meses el capital de la deuda. Ese pago se realizará al final del periodo	Prestatarios	Aliviar las obligaciones financieras durante la cuarentena	-



Gracias

