

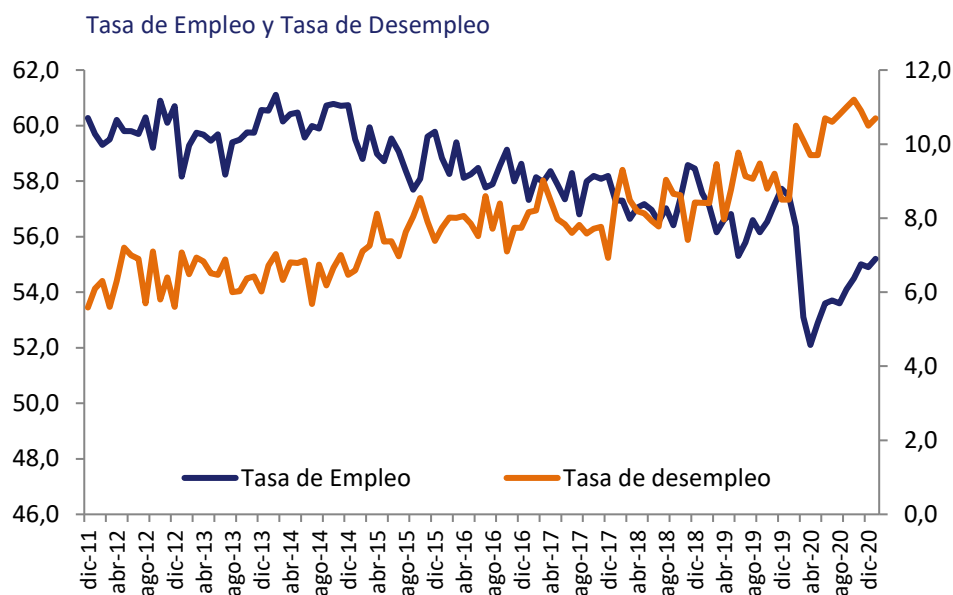


**Cámara  
de Comercio  
y Servicios  
del Uruguay**

**BOLETÍN ECONÓMICO**  
Mercado de Trabajo

**Abril  
2021**

MERCADO DE TRABAJO



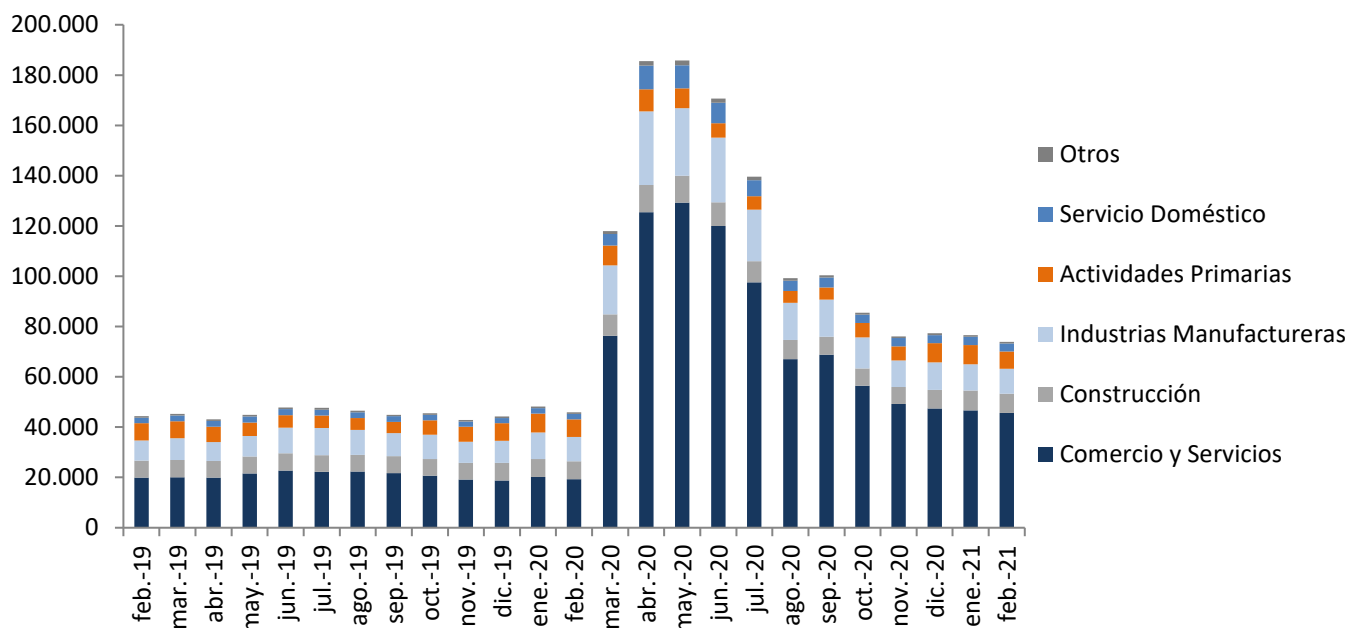
ENERO 2021	Tasa de Actividad	Tasa de Empleo	Tasa de Desempleo	Tasa de Informalismo
Valor del mes de referencia	61,90	55,20	10,70	22,40
Variación mensual (en %)	0,60	0,30	0,20	1,20
Variación interanual (en %)	-0,90	-2,26	2,20	-2,69
Variación acumulada (en %)	0,60	0,30	0,20	-2,47
	En actividad	Ocupadas	Desempleadas	Informales
Cantidad de personas*	1.785.524	1.592.260	191.051	356.666

\*Datos estimados según proyecciones de población del INE

Indicadores de Seguridad Social - Seguro por desempleo

FEBRERO 2021	Cantidad en el mes	Variación 12 meses (en %)	Promedio 12 meses
Beneficiarios	73.870	60,80	115.707
Altas	12.547	40,60	29.238

Beneficiarios del subsidio por desempleo por rama de actividad



El **Índice de Conflictividad Laboral Global (ICLG)**, elaborado por el Departamento de Psicología Social y Trabajo de la UCUDAL, relaciona los días y horas de trabajo perdidos por conflictos, con los días y horas de trabajo que normalmente se habrían podido trabajar. Se incluyen los conflictos sectoriales de rama y de empresa, y los paros generales.

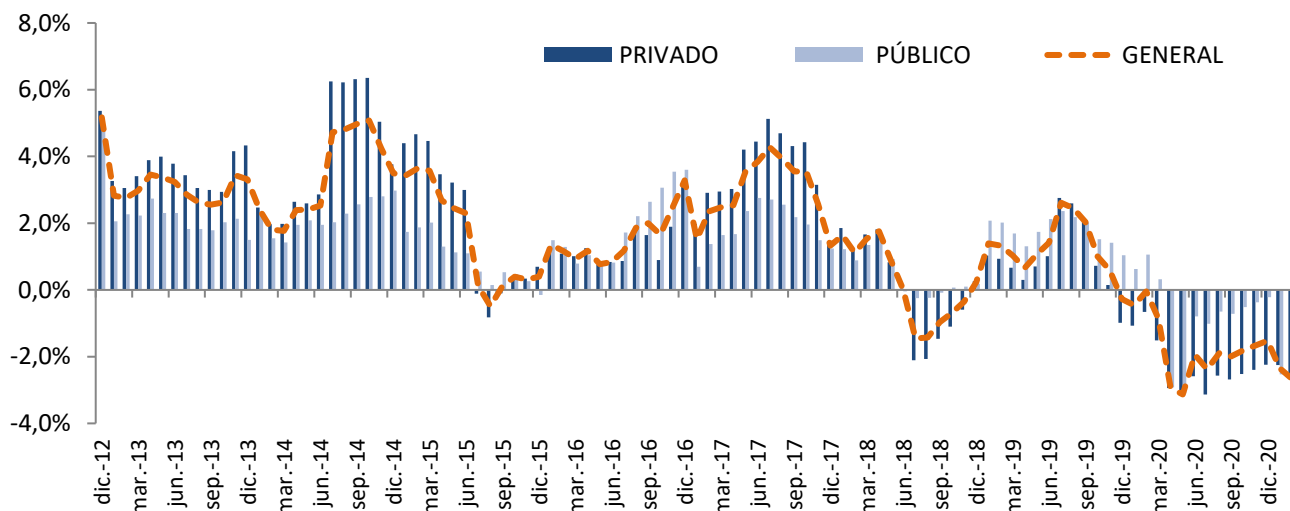
A comienzos de 2021 comenzó a aumentar el número de personas contagiadas con Covid 19 y también el número de fallecidos, hasta que el país entró en “zona roja”. Al tiempo que comenzaba la vacunación contra el Covid 19 el gobierno anunciaba nuevas medidas: la suspensión de las clases presenciales, nuevamente aforo en los ómnibus interdepartamentales y la suspensión de algunas actividades (como deportes amateurs y cierre de vestuarios de clubes) al tiempo que se exhortaba a la población a reducir la movilidad al mínimo. Bajo este contexto se enmarcó la conflictividad laboral, que si bien aumentó en relación a lo ocurrido en 2020, sigue estando en niveles muy bajos si se la compara con años anteriores

Si se considera la conflictividad no sólo sectorial sino también general se destaca el paro del 8 de marzo, convocado por mujeres trabajadoras en varias ramas de actividad por la defensa y el respeto de los derechos de las mujeres.

Dentro del sector público se destacó la *Educación* (14%) de la conflictividad sectorial, con un paro en secundaria el día de inicio de clases en rechazo de recorte de grupos y horas y en apoyo a un grupo de docentes de San José quienes fueron suspendidos de sus cargos porque, según las autoridades de secundaria, violaron la laicidad

En el sector privado la rama que presentó la conflictividad más alta fue la *Construcción* (81%), siendo los reclamos por mejores condiciones de trabajo un determinante para el aumento de la conflictividad respecto a meses anteriores.

Tasa de variación Interanual del ISR General, Público y Privado



Índice de Salario Real Privado por Sectores de Actividad

Sectores de Actividad – Comercio y Servicios	Variación Interanual (en%) Feb-2021/ Feb-2020
Comercio al por mayor y al por menor; Reparación de Vehículos, Efectos Personales y Serv. Domésticos	-2,40
Hoteles y Restaurantes	-3,72
Transporte Almacenamiento y Comunicaciones	-3,41
Intermediación Financiera	-1,63
Actividades Inmobiliarias Empresariales y de Alquiler	-2,90
Enseñanza	-2,13
Servicios Sociales y de Salud	-2,43
<b>ISR Privado</b>	<b>-2,25</b>

ABRIL 2021	Valor (\$)
SM Nacional	17.930
SM Servicio Doméstico	22.093
Cuota Mutual BPS Industria y Comercio	1.434
Cuota Mutual BPS Construcción	1.336

Aporte jubilatorio ABRIL 2021	Valor (\$)
TOPES AFAP - Art. 7º y 8º (Ley 16.713) - A	67.564
TOPES AFAP - Art. 7º y 8º (Ley 16.713) - B	101.346
TOPES AFAP - Art. 7º y 8º (Ley 16.713) - C	188.411

Índice Medio de Salarios – Base julio 2008		Variaciones (en %)		
FEBRERO 2021	Índice	Mensual	Acum. Año	Últimos 12 meses
IMS	366,11	0,11	3,59	6,20

## Puestos ocupados, según sección de actividad: Sector Comercio y Servicios (Diciembre 2019)

Actividad	Total puestos	% de los puestos	
		Femenino	Masculino
Comercio al por mayor y al por menor; reparación de vehículos automotores y motocicletas	253.400	46,2%	54,8%
Transporte y almacenamiento	97.455	19,6%	84,1%
Actividades de alojamiento y de servicio de comidas	47.782	52,6%	53,0%
Información y comunicaciones	37.549	38,7%	61,9%
Actividades financieras y de seguros	29.448	52,5%	47,9%
Actividades inmobiliarias	30.315	45,7%	55,6%
Actividades profesionales, científicas y técnicas	46.642	51,9%	49,6%
Actividades de servicios administrativos y de apoyo	72.679	44,3%	57,1%
Enseñanza	96.090	74,9%	34,1%
Actividades de atención de la salud humana y de asistencia social	120.278	74,6%	26,2%
Actividades artísticas, de entretenimiento y recreativas	22.937	40,6%	61,6%
Otras actividades de servicios	44.353	59,6%	42,9%
Actividades de los hogares como empleadores; actividades no diferenciadas de los hogares como productores de bienes y servicios para uso propio	80.128	96,5%	3,6%
<b>Total Comercio y Servicios</b>	<b>979.056</b>	<b>54,8%</b>	<b>47,5%</b>

Actividad	Total empresas	% de las empresas			
		Micro (hasta 4 ocup.)	Pequeña (5 a 19 ocup.)	Mediana (20 a 99 ocup.)	Grande (más de 100 ocup.)
Comercio al por mayor y al por menor; reparación de vehículos automotores y motocicletas	52.606	80,9%	15,8%	3,0%	0,3%
Transporte y almacenamiento	18.852	79,5%	17,7%	2,4%	0,3%
Actividades de alojamiento y de servicio de comidas	6.577	63,7%	29,3%	6,6%	0,3%
Información y comunicaciones	5.200	83,3%	12,1%	3,8%	0,7%
Actividades financieras y de seguros	2.296	76,6%	17,0%	4,8%	1,6%
Actividades inmobiliarias	7.630	82,7%	14,5%	2,5%	0,2%
Actividades profesionales, científicas y técnicas	11.776	85,0%	12,7%	1,9%	0,4%
Actividades de servicios administrativos y de apoyo	7.805	76,8%	17,0%	4,7%	1,5%
Enseñanza	4.519	66,4%	19,3%	11,3%	3,0%
Actividades de atención de la salud humana y de asistencia social	5.673	70,3%	21,2%	6,9%	1,7%
Actividades artísticas, de entretenimiento y recreativas	2.897	77,8%	17,0%	4,2%	1,0%
Otras actividades de servicios	12.695	91,0%	7,1%	1,7%	0,3%
Actividades de los hogares como empleadores; actividades no diferenciadas de los hogares como productores de bienes y servicios para uso propio	70.396	99,8%	0,2%	0,0%	0,0%
<b>Total Comercio y Servicios</b>	<b>208.922</b>	<b>86,7%</b>	<b>10,6%</b>	<b>2,3%</b>	<b>0,4%</b>