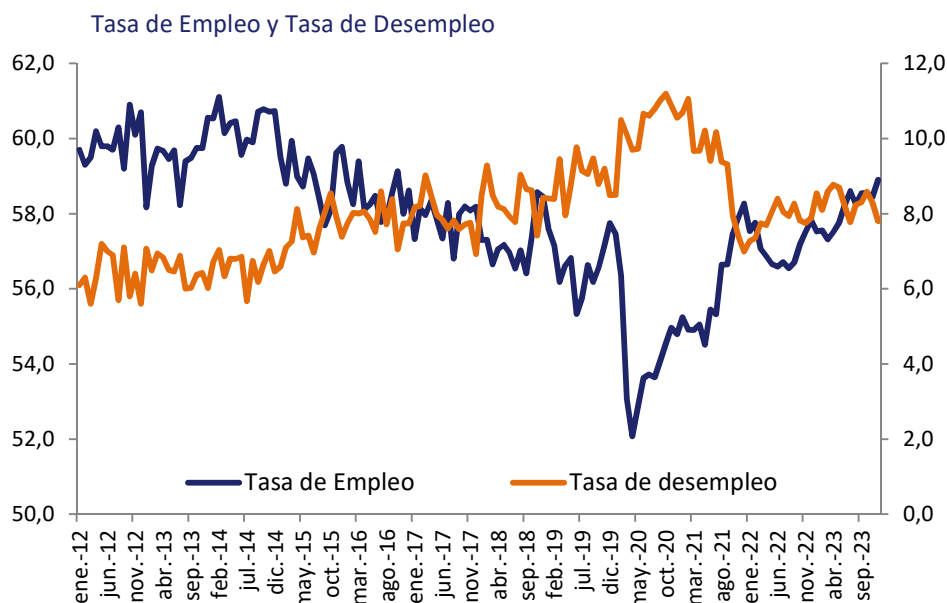




**Cámara
de Comercio
y Servicios
del Uruguay**

BOLETÍN ECONÓMICO
Mercado de Trabajo

**Febrero
2024**

MERCADO DE TRABAJO

DICIEMBRE 2023	Tasa de Actividad	Tasa de Empleo	Tasa de Desempleo	Tasa de Informalismo
Valor del mes de referencia	63,80	58,90	7,80	22,60
Variación mensual (en p.p.)	0,07	0,46	-0,50	0,33
Variación interanual (en p.p.)	1,01	1,07	-0,09	2,63
Variación acumulada (en p.p.)	1,01	1,07	-0,09	2,63
	En actividad	Ocupadas	Desempleadas	Informales
Cantidad de personas*	1.868.491	1.724.986	145.742	389.847

*Datos estimados según proyecciones de población del INE

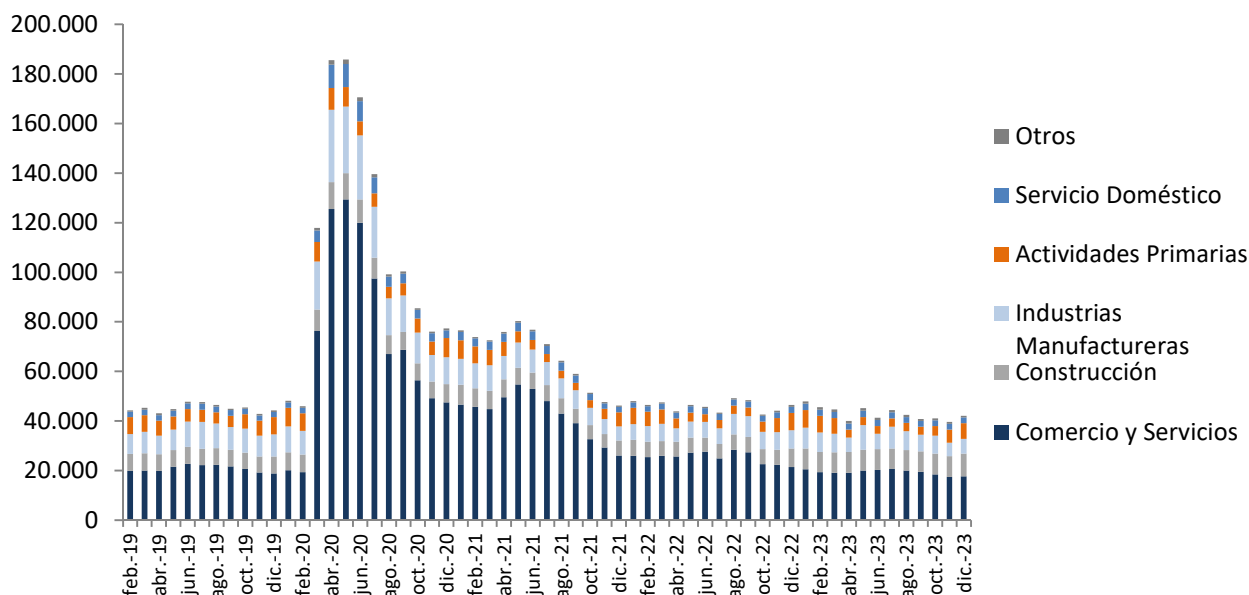
Indicadores de Seguridad Social - Seguro por desempleo

DICIEMBRE 2023	Cantidad en el mes	Variación 12 meses (en %)	Promedio 12 meses
Beneficiarios	42.075	-9,37	42.913
Altas	12.397	0,92	10.527

Fuentes: INE, BPS

A partir de julio de 2021, la ECH introduce un cambio metodológico el cual implica, a grandes rasgos, pasar de una encuesta basada en muestras mensuales independientes a un panel rotativo con periodicidad mensual.

Beneficiarios del subsidio por desempleo por rama de actividad



El **Índice de Conflictividad Laboral Global (ICLG)**, elaborado por el Departamento de Psicología Social y Trabajo de la UCUDAL, relaciona los días y horas de trabajo perdidos por conflictos, con los días y horas de trabajo que normalmente se habrían podido trabajar. Se incluyen los conflictos sectoriales de rama y de empresa, y los paros generales.

Año 2023

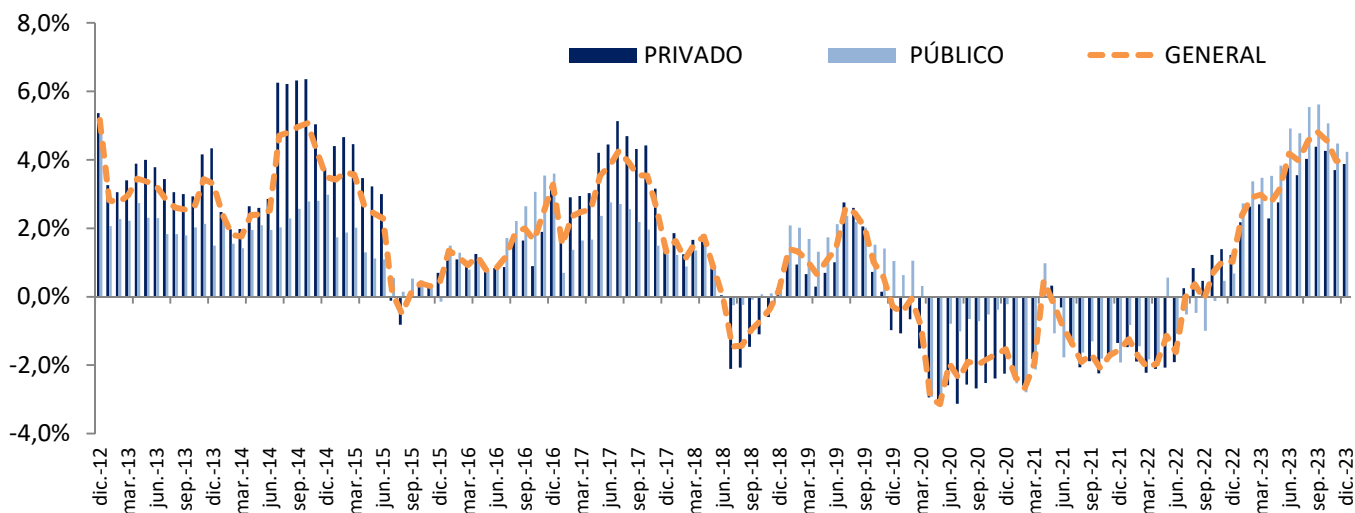
En el transcurso del año 2023, la **conflictividad laboral** ha alcanzado su punto más elevado en las últimas dos décadas, superando incluso el año 2015, el cual fue notablemente conflictivo.

Respecto de la conflictividad global, se evidencia un aumento del 14,43% en comparación con el año anterior y un incremento del 2,44% en relación al año 2015. Durante el periodo comprendido entre el 1 de enero y el 30 de noviembre de 2023, se documentaron 118 conflictos con interrupción de actividades, incluyendo 5 paros generales, que resultaron en la pérdida de 1.564.621 jornadas laborables y la participación de 1.700.870 trabajadoras y trabajadores. Asimismo, se registraron 22 ocupaciones, representando el 19% del total de conflictos. Esto indica que, a pesar de la implementación de la Ley de Urgente Consideración, las y los trabajadores siguieron llevando a cabo ocupaciones.

En relación a la conflictividad sectorial, en el presente año ha experimentado una disminución del 2,74% en comparación con el año anterior. Sin embargo, al considerar el periodo de 2003-2023, se sitúa en niveles intermedios.

Los temas que continuarán generando conflictividad en el 2024 son el rechazo sindical a la reforma educativa y a la de la Seguridad Social. Se destaca la necesidad de profundizar en la discusión sobre la organización del trabajo, nuevos contenidos en la negociación colectiva y formas innovadoras de reivindicación para desarrollar relaciones laborales saludables en un contexto de cambios acelerados.

Tasa de variación Interanual del ISR General, Público y Privado



Índice de Salario Real Privado por Sectores de Actividad

Sectores de Actividad – Comercio y Servicios	Variación Interanual (en%) Diciembre 2023/Diciembre 2022
Comercio al por mayor y al por menor; Reparación de Vehículos, Efectos Personales y Serv. Domésticos	3,22
Hoteles y Restaurantes	3,57
Transporte Almacenamiento y Comunicaciones	4,41
Intermediación Financiera	2,99
Actividades Inmobiliarias Empresariales y de Alquiler	4,67
Enseñanza	4,51
Servicios Sociales y de Salud	3,60
ISR Privado	3,88

FEBRERO 2024	Valor (\$)
SM Nacional	22.268
SM Servicio Doméstico	27.626
Cuota Mutual BPS Industria y Comercio	1.650
Cuota Mutual BPS Construcción	1.809

Aporte jubilatorio FEBRERO 2024	Valor (\$)
TOPES AFAP - Art. 7º y 8º (Ley 16.713) - A	85.607
TOPES AFAP - Art. 7º y 8º (Ley 16.713) - B	128.410
TOPES AFAP - Art. 7º y 8º (Ley 16.713) - C	256.821

Índice Medio de Salarios – Base julio 2008		Variaciones (en %)		
DICIEMBRE 2023	Índice	Mensual	Acum. Año	Últimos 12 meses
IMS	449,27	0,24	9,32	9,32

Puestos ocupados, según sector de actividad: Sector Comercio y Servicios (Diciembre 2023)

Actividad	Total puestos
Comercio al por mayor y al por menor; reparación de vehículos automotores y motocicletas	253.856
Actividades de atención de la salud humana y de asistencia social	119.188
Enseñanza	94.799
Actividades de servicios administrativos y de apoyo	85.934
Transporte y almacenamiento	85.207
Actividades de los hogares como empleadores; actividades no diferenciadas de los hogares como productores de bienes y servicios para uso propio	76.476
Actividades profesionales, científicas y técnicas	45.046
Información y comunicaciones	41.675
Otras actividades de servicios	40.093
Actividades de alojamiento y de servicio de comidas	39.566
Actividades inmobiliarias	24.752
Actividades artísticas, de entretenimiento y recreativas	24.269
Actividades financieras y de seguros	10.619
Total Comercio y Servicios	941.480