



**Cámara  
de Comercio  
y Servicios  
del Uruguay**

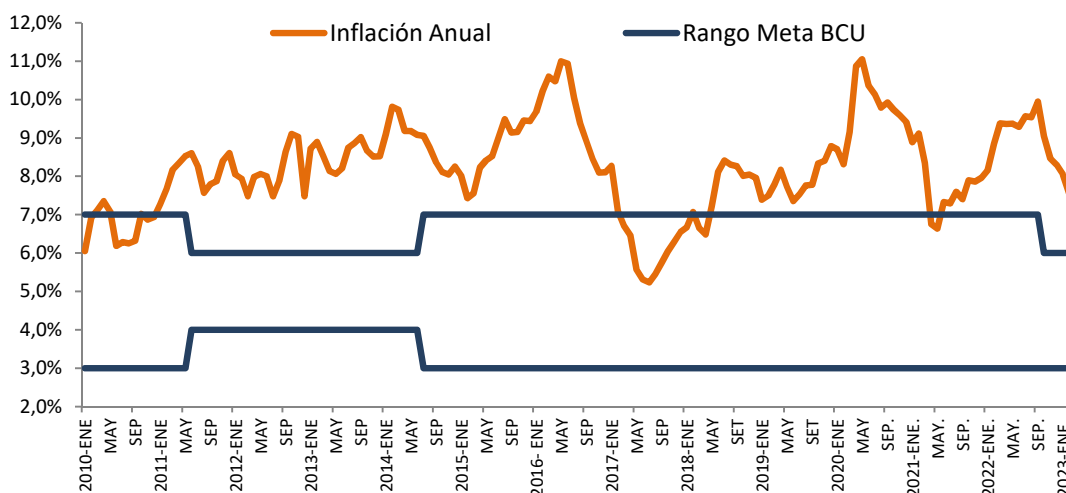
**BOLETÍN ECONÓMICO**  
Principales Precios

**Abril  
2023**

**PRINCIPALES PRECIOS**Índices de precios

Índice de Precios al Consumo		VARIACIONES (EN %)		
MARZO 2023	Índice Base Octubre 2022	Mensual	Acum. Año	Últimos 12 meses
<b>IPC General</b>	<b>102,94</b>	<b>0,90</b>	<b>3,50</b>	<b>7,33</b>
Alimentos y Bebidas No Alcohólicas	106,05	2,24	6,05	10,73
Bebidas Alcohólicas, Tabaco Y Narcóticos	103,89	0,29	3,56	5,18
Ropa y Calzado	97,73	0,06	-2,35	2,36
Vivienda, Agua, Electricidad, Gas y Otros combustibles	103,84	0,21	7,61	7,52
Muebles, Enseres domésticos y Demás artículos regulares del hogar	100,90	-0,15	1,22	5,51
Salud	103,78	0,59	2,74	9,04
Medicamentos y Productos sanitarios	104,43	0,71	2,97	10,69
Transporte	96,93	0,30	-0,97	0,88
Información y Comunicación	101,59	-0,02	2,02	1,47
Recreación, Deporte y Cultura	100,58	0,69	0,67	7,48
Servicios de educación	106,66	3,85	6,27	9,16
Restaurantes y Servicios de alojamiento	104,31	0,48	2,62	10,98
Seguros y Servicios Financieros	102,25	0,14	2,57	7,81
Cuidado Personal, Protección social y Bienes diversos	102,76	0,05	1,96	6,94

Inflación y Rango meta fijado por el BCU



Índice de Precios al Productor de Productos Nacionales		VARIACIONES (EN %)		
MARZO 2023	Índice Base Marzo 2010	Mensual	Acum. Año	Últimos 12 Meses
IPPN General	285,19	3,16	3,80	-6,72
IPPN Agro	299,58	9,48	13,60	-17,58
IPPN Manufacturero	278,91	0,12	-0,75	0,31

Política Monetaria – Comité de Política Monetaria 15 de febrero 2023

El Banco Central del Uruguay (BCU) mantiene el sesgo contractivo de la política monetaria y anuncia que la Tasa de Política Monetaria (TPM) continúa en 11,50% en línea con lo anunciado en la reunión anterior. Se continúa observando un descenso de la inflación desde el pico de setiembre de 2022.

El escenario mundial muestra un panorama más auspicioso que unos meses atrás, debido al mayor dinamismo de la economía de Estados Unidos, y a un cierre anual mejor que lo esperado para la Zona Euro. Además, China, tras el abandono de las fuertes restricciones a la movilidad a fines de 2022, impulsa favorablemente el crecimiento y las expectativas globales.

En Uruguay, se observa que la sequía ha comenzado a tener impacto sobre la actividad agropecuaria y sobre los precios de alimentos. Se estima que el efecto sobre el nivel general de precios sería de carácter transitorio.

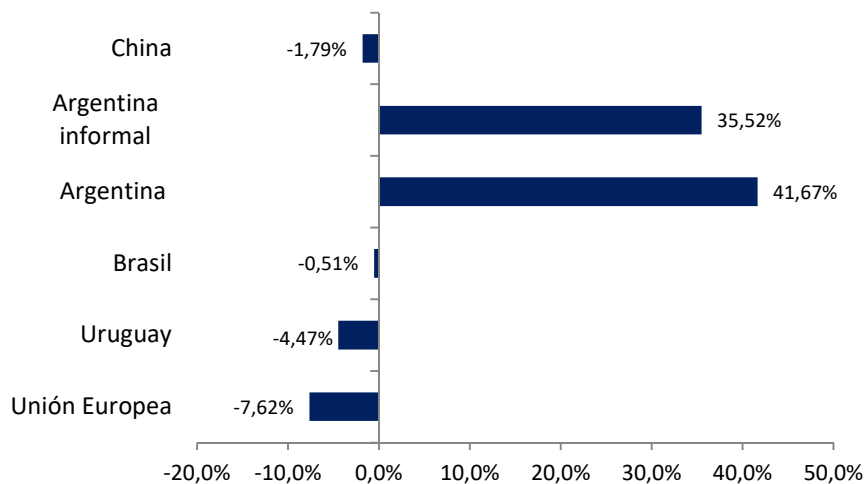
El Comité evalúa favorablemente la evolución reciente de las expectativas de inflación y tendrá en cuenta su convergencia futura como guía de las decisiones de política, con el objetivo de que las mismas converjan al rango meta hacia el final del horizonte de política monetaria.

La nueva reunión del COPOM está prevista para el día 19 de abril de 2023.

Fecha	Tasa de interés (T1D)	Rango meta inflación
11/08/2021	5,00%	3% - 7%
05/10/2021	5,25%	3% - 7%
11/11/2021	5,75%	3% - 7%
05/01/2021	6,50%	3% - 7%
16/02/2021	7,25%	3% - 7%
08/04/2022	8,50%	3% - 7%
17/05/2022	9,25%	3% - 7%
06/07/2022	9,75%	3% - 7%
15/08/2022	10,25%	3% - 7%
06/10/2022	10,75%	3% - 6%
15/11/2022	11,25%	3% - 6%
30/12/2022	11,50%	3% - 6%
<b>15/02/2023</b>	<b>11,50%</b>	<b>3% - 6%</b>

Mercado de Cambios

Tasa de variación: promedios mensuales de arbitrajes (set 2022 – mar 2023)



**URUGUAY: MARZO 2023**

Promedio	Cierre del Mes
39,11	38,65

**VARIACIONES (EN %)**

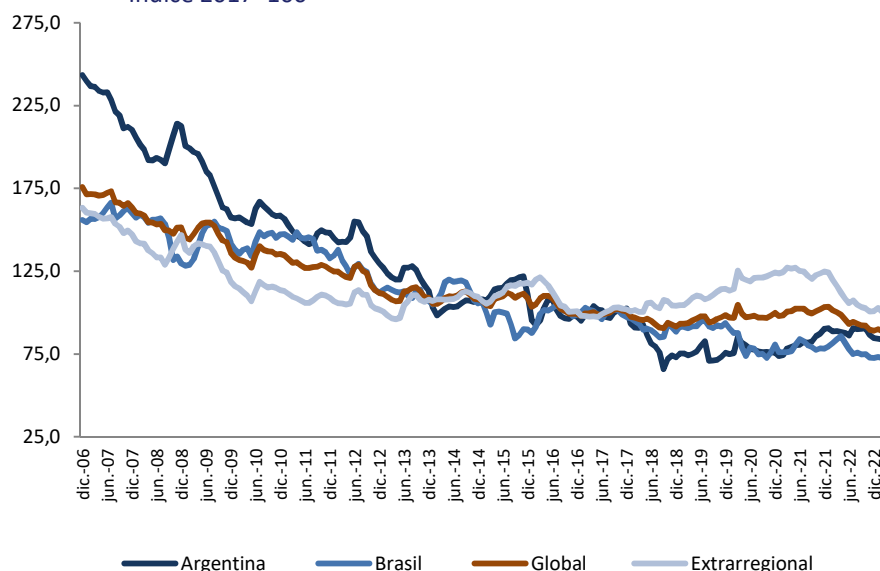
Mensual	Acum. Año	12 meses
0,22	0,06	-7,41

**PROYECCIONES CCSUY**

Diciembre 2023	Diciembre 2024
41,00	44,00

Paridad frente al dólar	PROMEDIOS MENSUALES				
	Peso Argentino	Argentino informal (Dólar Blue)	Real	Euro	Yuan
<b>Marzo 2023</b>	203,18	381,86	5,20	0,93	6,89
<b>Var. Interanual (en %)</b>	85,58	89,35	4,83	2,78	8,59

Tipo de Cambio Real  
Índice 2017=100



Tipo de Cambio Real	VARIACIONES EN (%)		
Febrero 2023	Mensual	Acum. año	Últimos 12 meses
<b>Efectivo Global</b>	-1,44	-0,41	-12,44
<b>Efectivo Extrarregional</b>	-2,11	-0,31	-15,94
<b>Argentina</b>	-0,51	-1,01	-5,46
<b>Brasil</b>	-0,82	0,06	-11,00

Unidad Indexada y Unidad Reajutable

Unidad Indexada – Base 01/06/2002= \$1

MARZO 2023 – ABRIL 2023							
6	7	8	9	10	11	12	13
5,6736	5,6754	5,6773	5,6791	5,6809	5,6827	5,6846	5,6864
14	15	16	17	18	19	20	21
5,6882	5,6900	5,6919	5,6937	5,6955	5,6973	5,6992	5,7010
22	23	24	25	26	27	28	29
5,7028	5,7047	5,7065	5,7083	5,7102	5,7120	5,7138	5,7157
30	31	1	2	3	4	5	
5,7175	5,7193	5,7212	5,7230	5,7248	5,7267	5,7285	

Unidad Reajutable - Unidad Reajutable Alquileres

VARIACIONES (EN %)			
	Valor (\$/unid.)	Últimos 12 meses	Coficiente Febrero 2023
<b>Unidad Reajutable Abril 2023</b>	1584,25	10,67%	
<b>Unidad Reajutable de Alquileres Enero 2023</b>	1500,73	9,62%	1,0805