



**Cámara  
de Comercio  
y Servicios  
del Uruguay**

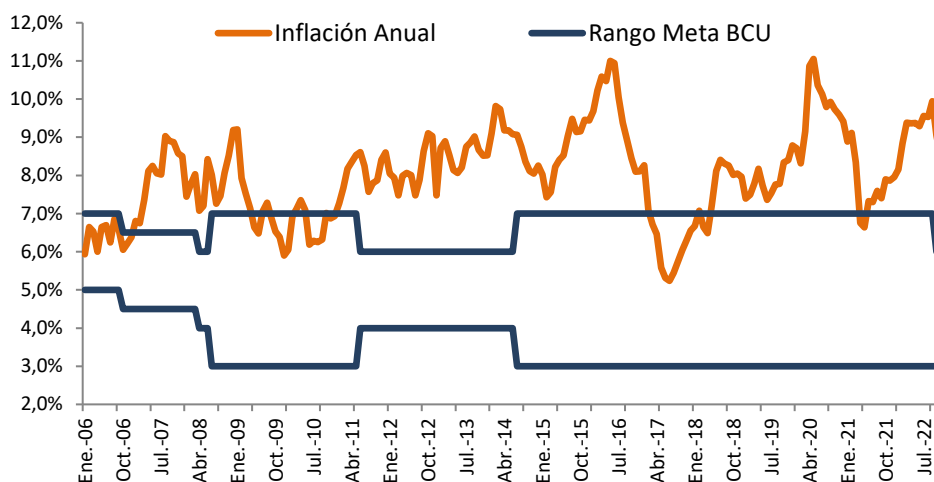
**BOLETÍN ECONÓMICO**  
Principales Precios

**Diciembre  
2022**

**PRINCIPALES PRECIOS**Índices de precios

Índice de Precios al Consumo		VARIACIONES (EN %)		
NOVIEMBRE 2022	Índice Base Octubre 2022	Mensual	Acum. Año	Últimos 12 meses
<b>IPC General</b>	<b>99,72</b>	<b>-0,28</b>	<b>8,57</b>	<b>8,46</b>
Alimentos y Bebidas No Alcohólicas	99,29	-0,71	10,99	11,28
Bebidas Alcohólicas, Tabaco Y Narcóticos	100,20	0,20	6,64	6,88
Ropa y Calzado	100,21	0,21	4,88	5,54
Vivienda, Agua, Electricidad, Gas y Otros combustibles	100,10	0,10	11,69	7,05
Muebles, Enseres domésticos y Demás artículos regulares del hogar	99,76	-0,24	5,85	6,25
Salud	100,27	0,27	8,86	9,02
Medicamentos y Productos sanitarios	100,55	0,55	0,00	0,00
Transporte	98,87	-1,13	3,99	5,45
Información y Comunicación	99,70	-0,30	0,22	0,97
Recreación, Deporte y Cultura	99,49	-0,51	7,71	8,24
Servicios de educación	100,05	0,05	8,06	8,15
Restaurantes y Servicios de alojamiento	100,78	0,78	9,80	11,13
Seguros y Servicios Financieros	99,73	-0,27	9,29	9,55
Cuidado Personal, Protección social y Bienes diversos	100,16	0,16	7,60	8,25

Inflación y Rango meta fijado por el BCU



Índice de Precios al Productor de Productos Nacionales		VARIACIONES (EN %)		
NOVIEMBRE 2022	Índice Base Marzo 2010	Mensual	Acum. Año	Últimos 12 Meses
IPPN General	275,38	-3,46	-1,65	-0,94
IPPN Agro	264,80	-6,83	-13,45	-12,72
IPPN Manufacturero	281,50	-1,86	5,11	5,85

Política Monetaria – Comité de Política Monetaria 15 noviembre 2022

El escenario mundial se mantiene complejo por la persistencia de la inflación y la incertidumbre por la extensión de la guerra en el este de Europa, mientras que en China, si bien se ha comenzado a levantar las restricciones por COVID, siguen persistiendo algunos problemas como por ejemplo en el sector inmobiliario.

En Uruguay, se continúa previendo un buen nivel de crecimiento económico anual, más allá que algunos indicadores adelantados muestran un crecimiento más lento de la actividad en el segundo semestre del año.

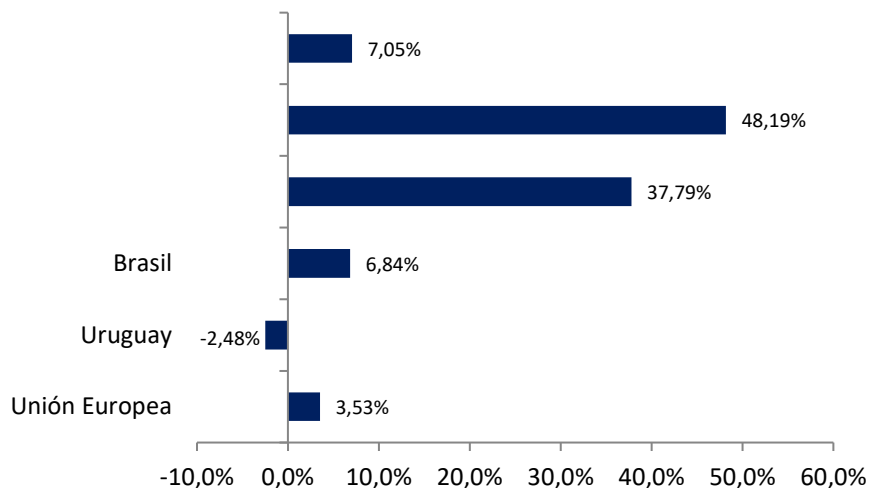
Con todas estas consideraciones, el COPOM decidió aumentar la Tasa de Política Monetaria en 50 puntos básicos, en línea con lo anunciado en la reunión de octubre, fijándola en 11,25% y manteniendo el anticipo para la última reunión del año.

Se considera que con estos incrementos se estaría alcanzando los niveles de tasa adecuados para la convergencia de la inflación y sus expectativas al rango objetivo en el horizonte de política. El comité continuará monitoreando la situación local e internacional, así como la respuesta de las expectativas para evaluar futuras decisiones de la política monetaria.

Fecha	Tasa de interés (T1D)	Rango meta inflación
06/07/2021	4,50%	3% - 7%
11/08/2021	5,00%	3% - 7%
05/10/2021	5,25%	3% - 7%
11/11/2021	5,75%	3% - 7%
05/01/2021	6,50%	3% - 7%
16/02/2021	7,25%	3% - 7%
08/04/2022	8,50%	3% - 7%
17/05/2022	9,25%	3% - 7%
06/07/2022	9,75%	3% - 7%
15/08/2022	10,25%	3% - 7%
06/10/2022	10,75%	3% - 6%
<b>15/11/2022</b>	<b>11,25%</b>	<b>3% - 6%</b>

Mercado de Cambios

Tasa de variación: promedios mensuales de arbitrajes (may 2022 – nov 2022)



**URUGUAY: DICIEMBRE 2022**

Promedio	Cierre del Mes
39,75	39,39

**VARIACIONES (EN %)**

Mensual	Acum. Año	12 meses
-3,20	-10,34	-9,64

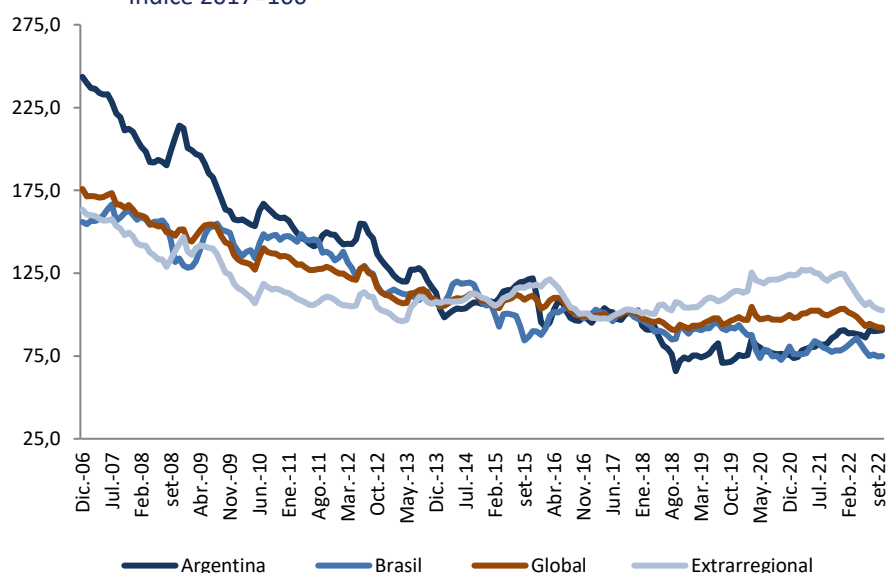
**PROYECCIONES CCSUY**

Diciembre 2022	Diciembre 2023
41,5	44,00

**PROMEDIOS MENSUALES**

Paridad frente al dólar	Peso Argentino	Argentino informal (Dólar Blue)	Real	Euro	Yuan
Diciembre 2022	162,39	302,82	5,28	0,98	7,17
Var. Interanual (en %)	61,8%	51,0%	-4,9%	11,5%	12,2%

Tipo de Cambio Real  
Índice 2017=100



Tipo de Cambio Real	VARIACIONES EN (%)		
	Mensual	Acum. año	Últimos 12 meses
Octubre 2022			
Efectivo Global	-0,25	-10,79	-7,36
Efectivo Extrarregional	-0,73	-17,76	-14,80
Argentina	0,34	0,37	9,69
Brasil	0,24	-4,02	-5,32

Unidad Indexada y Unidad Reajutable

Unidad Indexada – Base 01/06/2002= \$1

DICIEMBRE 2022 – ENERO 2023							
6	7	8	9	10	11	12	13
5,615	5,6145	5,614	5,6135	5,613	5,6125	5,6119	5,6114
14	15	16	17	18	19	20	21
5,6109	5,6104	5,6099	5,6094	5,6089	5,6084	5,6079	5,6074
22	23	24	25	26	27	28	29
5,6069	5,6064	5,6059	5,6054	5,6048	5,6043	5,6038	5,6033
30	31	1	2	3	4	5	
5,6028	5,6023	5,6018	5,6013	5,6008	5,6003	5,5998	

Unidad Reajutable - Unidad Reajutable Alquileres

VARIACIONES (EN %)			
	Valor (\$/unid.)	Últimos 12 meses	Coficiente Noviembre 2022
<b>Unidad Reajutable Diciembre 2022</b>	1498,67	9,85%	
<b>Unidad Reajutable de Alquileres Noviembre 2022</b>	1496,56	9,89%	1,0905