



**Cámara  
de Comercio  
y Servicios  
del Uruguay**

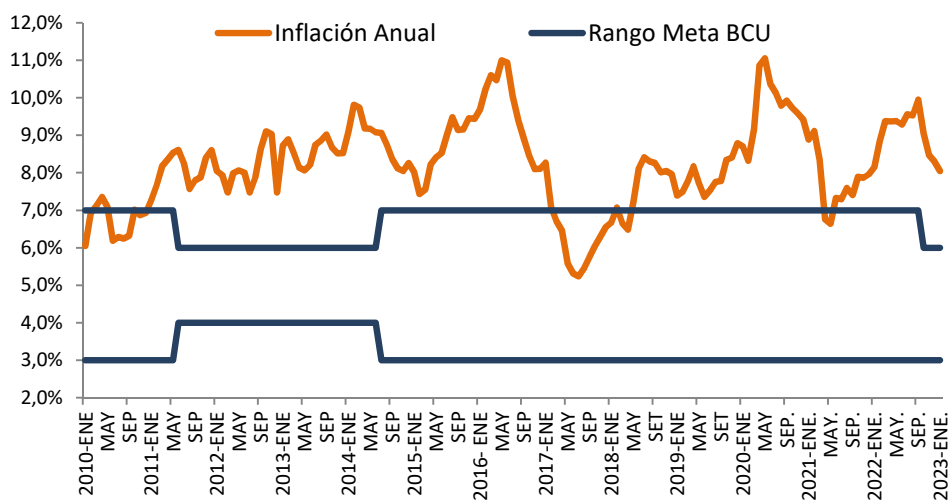
**BOLETÍN ECONÓMICO**  
Principales Precios

**Febrero  
2023**

**PRINCIPALES PRECIOS**Índices de precios

Índice de Precios al Consumo		VARIACIONES (EN %)		
ENERO 2023	Índice Base Octubre 2022	Mensual	Acum. Año	Últimos 12 meses
<b>IPC General</b>	<b>101,01</b>	<b>1,55</b>	<b>1,55</b>	<b>8,05</b>
Alimentos y Bebidas No Alcohólicas	101,85	1,85	1,85	12,39
Bebidas Alcohólicas, Tabaco Y Narcóticos	102,89	2,56	2,56	5,53
Ropa y Calzado	98,66	-1,42	-1,42	4,11
Vivienda, Agua, Electricidad, Gas y Otros combustibles	102,22	5,93	5,93	6,86
Muebles, Enseres domésticos y Demás artículos regulares del hogar	99,91	0,23	0,23	5,49
Salud	101,61	0,59	0,59	9,02
Medicamentos y Productos sanitarios	101,98	0,56	0,56	10,30
Transporte	96,44	-1,47	-1,47	1,62
Información y Comunicación	100,95	1,38	1,38	1,23
Recreación, Deporte y Cultura	99,73	-0,19	-0,19	7,42
Servicios de educación	101,20	0,84	0,84	8,74
Restaurantes y Servicios de alojamiento	103,52	1,84	1,84	12,19
Seguros y Servicios Financieros	101,36	1,68	1,68	7,63
Cuidado Personal, Protección social y Bienes diversos	101,88	1,09	1,09	8,49

Inflación y Rango meta fijado por el BCU



Índice de Precios al Productor de Productos Nacionales		VARIACIONES (EN %)		
ENERO 2023	Índice Base Marzo 2010	Mensual	Acum. Año	Últimos 12 Meses
IPPN General	275,38	-3,46	-1,65	-0,94
IPPN Agro	264,80	-6,83	-13,45	-12,72
IPPN Manufacturero	281,50	-1,86	5,11	5,85

Política Monetaria – Comité de Política Monetaria 30 de diciembre 2022

En un contexto de descenso de inflación en el sentido esperado, el BCU el COPOM decidió aumentar nuevamente la Tasa de Política Monetaria (TPM), en esta oportunidad en 25 puntos básicos, en línea con lo senda anunciada previamente. De esta forma la TPM alcanza el registro de 11.5% en el cierre del año 2022.

Asimismo, el contexto internacional muestra una menor presión de los precios de los comoditas y por lo tanto su impacto en términos de inflación, el restablecimiento de las cadenas de suministro, una acumulación de gas proveniente de otras regiones, junto a indicadores favorables para la Zona Euro y China.

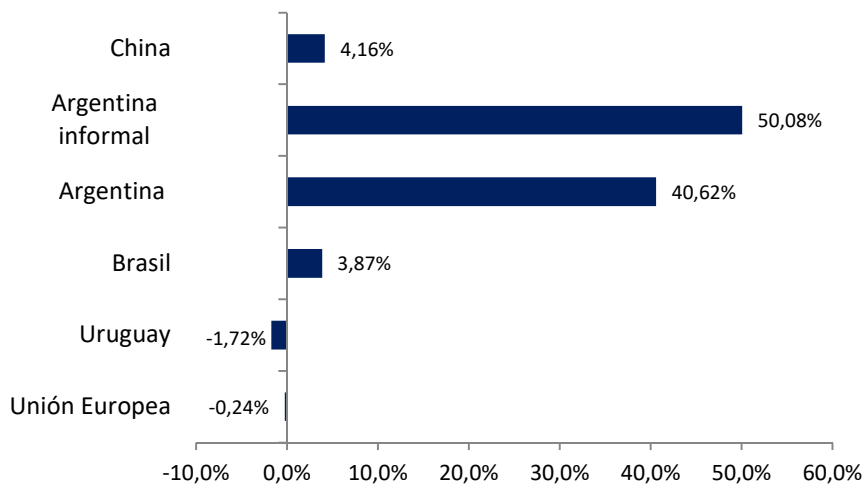
Por lo tanto, en un marco donde los canales de transmisión de la política monetaria están funcionando y las proyecciones de inflación del BCU están descendiendo más rápido de lo esperado, el Comité decidió incrementar la TPM para el cierre del año, no avizorando en el corto plazo nuevos incrementos. Aunque, como siempre se continuará monitoreando la situación tanto local como internacional, con el objetivo de asegurar que tanto la inflación como sus expectativas converjan al rango meta hacia el final del horizonte de política monetaria.

La nueva reunión del COPOM está prevista para el día 15 de febrero de 2023.

Fecha	Tasa de interés (T1D)	Rango meta inflación
06/07/2021	4,50%	3% - 7%
11/08/2021	5,00%	3% - 7%
05/10/2021	5,25%	3% - 7%
11/11/2021	5,75%	3% - 7%
05/01/2021	6,50%	3% - 7%
16/02/2021	7,25%	3% - 7%
08/04/2022	8,50%	3% - 7%
17/05/2022	9,25%	3% - 7%
06/07/2022	9,75%	3% - 7%
15/08/2022	10,25%	3% - 7%
06/10/2022	10,75%	3% - 6%
15/11/2022	11,25%	3% - 6%
<b>30/12/2023</b>	<b>11,50%</b>	<b>3% - 6%</b>

Mercado de Cambios

Tasa de variación: promedios mensuales de arbitrajes (jun 2022 – dic 2022)



**URUGUAY: ENERO 2023**

Promedio	Cierre del Mes
39,39	38,68

**VARIACIONES (EN %)**

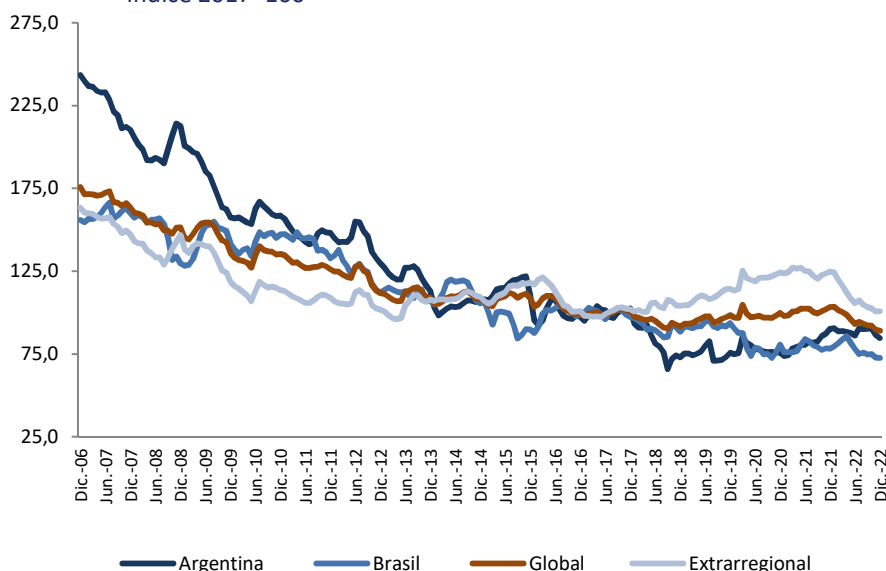
Mensual	Acum. Año	12 meses
0,76	0,76	-11,52

**PROYECCIONES CCSUY**

Diciembre 2023	Diciembre 2024
42,00	44,00

Paridad frente al dólar	PROMEDIOS MENSUALES				
	Peso Argentino	Argentino informal (Dólar Blue)	Real	Euro	Yuan
Diciembre 2022	172,62	327,85	5,25	0,94	6,98
Var. Interanual (en %)	69,43	63,52	-7,22	6,73	9,50

Tipo de Cambio Real  
Índice 2017=100



Tipo de Cambio Real	VARIACIONES EN (%)		
Diciembre 2022	Mensual	Acum. año	Últimos 12 meses
Efectivo Global	-0,47	-13,70	-13,70
Efectivo Extrarregional	0,33	-19,09	-19,09
Argentina	-2,29	-6,18	-6,18
Brasil	-0,24	-7,15	-7,15

Unidad Indexada y Unidad Reajutable

Unidad Indexada – Base 01/06/2002= \$1

ENERO 2023 – FEBRERO 2023							
6	7	8	9	10	11	12	13
5,5883	5,5883	5,5883	5,5883	5,5883	5,5883	5,5883	5,5883
14	15	16	17	18	19	20	21
5,6129	5,6129	5,6129	5,6129	5,6129	5,6129	5,6129	5,6129
22	23	24	25	26	27	28	1
5,6376	5,6376	5,6376	5,6376	5,6376	5,6376	5,6376	5,6593
2	3	4	5				
5,6624	5,6624	5,6624	5,6624	5,6624			

Unidad Reajutable - Unidad Reajutable Alquileres

VARIACIONES (EN %)			
	Valor (\$/unid.)	Últimos 12 meses	Coficiente Diciembre 2022
<b>Unidad Reajutable Enero 2023</b>	1501,26	9,61%	
<b>Unidad Reajutable de Alquileres Diciembre 2022</b>	1498,87	9,78%	1,0905