



**Cámara  
de Comercio  
y Servicios  
del Uruguay**

**BOLETÍN ECONÓMICO**  
Principales Precios

**Noviembre  
2021**

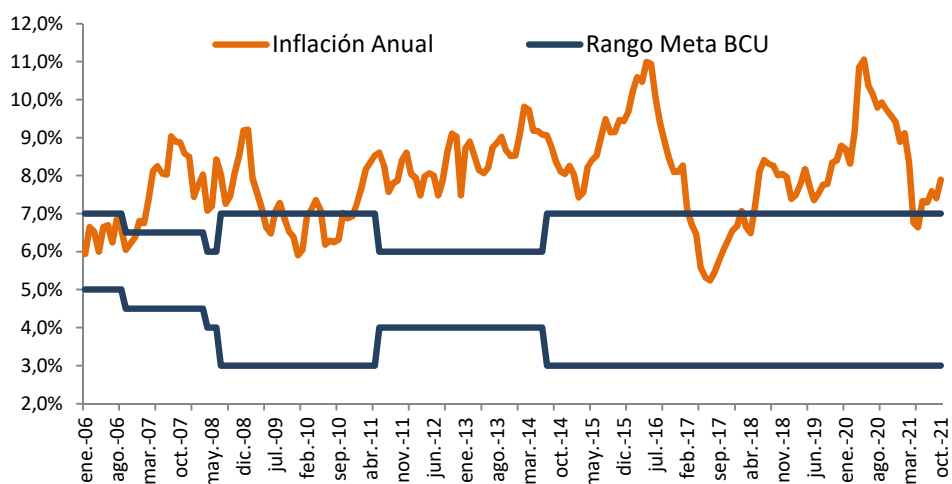
## PRINCIPALES PRECIOS

### Índices de precios

Índice de Precios al Consumo		VARIACIONES (EN %)		
OCTUBRE 2021	Índice Base Diciembre 2010	Mensual	Acum. Año	Últimos 12 meses
<b>IPC General</b>	<b>239,44</b>	<b>1,04</b>	<b>7,79</b>	<b>7,89</b>
Alimentos y Bebidas No Alcohólicas	255,57	1,76	7,05	7,30
Bebidas Alcohólicas y Tabaco	249,76	0,16	8,60	8,94
Prendas de Vestir y Calzado	163,94	3,08	4,63	5,15
Vivienda	238,78	0,10	11,98	7,07
Muebles, Artículos para el Hogar, etc.	259,22	0,70	7,43	9,44
Salud	236,06	0,37	6,62	7,20
Productos Farmacéuticos	288,04	1,20	8,01	8,66
Transporte	229,40	2,51	11,11	13,63
Comunicaciones	132,34	0,08	2,45	2,51
Recreación y Cultura	220,05	0,26	5,93	6,69
Educación	299,67	0,07	7,23	7,53
Restaurantes y Hoteles	265,84	0,55	5,90	6,87
Bienes y Servicios Diversos	248,49	0,57	7,00	8,61

Índice de Precios al Productor de Productos Nacionales		VARIACIONES (EN %)		
OCTUBRE 2021	Índice Base Marzo 2010	Mensual	Acum. Año	Últimos 12 Meses
<b>IPPN General</b>	<b>285,63</b>	<b>3,50</b>	<b>23,13</b>	<b>21,57</b>
IPPN Agro	328,85	7,64	36,01	29,98
IPPN Manufacturero	265,14	1,13	16,59	17,16

### Inflación y Rango meta fijado por el BCU



Política Monetaria

*A partir del 4 de setiembre de 2020 el Comité de Política Monetaria (COPOM) del BCU decidió implementar el cambio de instrumento de política monetaria desde una modalidad de agregados monetarios hacia tasa de interés, fijando como punto de partida una tasa de referencia para colocaciones a un día en 4,5% anual. Asimismo se estableció que el rango objetivo para la inflación permanecerá en 3% al 7% hasta setiembre del año 2022 cuando pasará a ser de 3%- 6%. A partir de dicha fecha el COPOM se reúne periódicamente para evaluar la situación macroeconómica imperante y ratificar o modificar la tasa de referencia.*

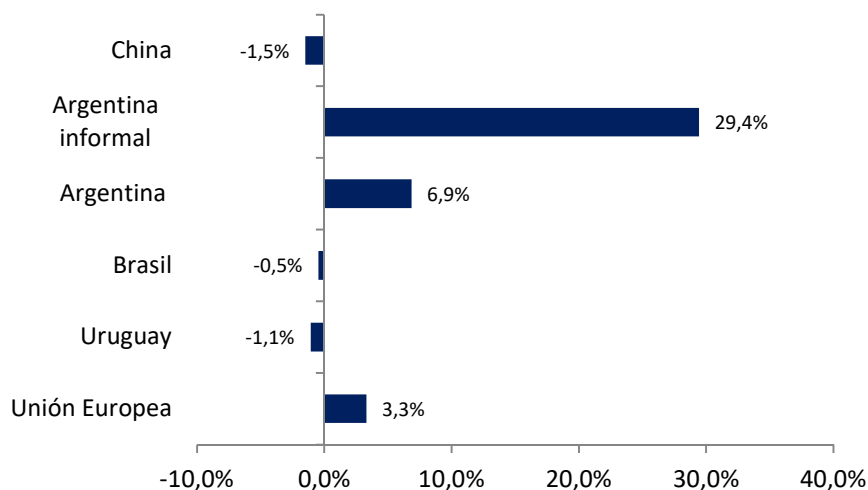
El escenario internacional continúa una senda de crecimiento, especialmente en las economías avanzadas y a un ritmo más moderado a nivel regional. Esta situación se ve acompañada de altos valores de inflación que están motivando los retiros de estímulos monetarios brindados en pandemia para combatir dicho fenómeno. A nivel local, la situación sanitaria ha mejorado de manera sustancial y junto con ello la actividad económica comenzó a mostrar signos de recuperación.

Bajo este marco, el Comité entiende necesario que la política monetaria continúe dejando su fase más expansiva recorriendo una senda gradual de adecuación de la tasa de interés y, por tanto, en su última reunión la tasa de política monetaria fue nuevamente corregida al alza, alcanzando al orden de 5,25%.

Fecha	Tasa de interés (T1D)	Rango meta inflación
04/09/2020	4,50%	3% - 7%
24/09/2020	4,50%	3% - 7%
05/11/2020	4,50%	3% - 7%
23/12/2020	4,50%	3% - 7%
11/02/2021	4,50%	3% - 7%
26/03/2021	4,50%	3% - 7%
14/05/2021	4,50%	3% - 7%
06/07/2021	4,50%	3% - 7%
11/08/2021	5,00%	3% - 7%
05/10/2021	5,25%	3% - 7%

Mercado de Cambios

Tasa de variación: promedios mensuales de arbitrajes (abr 2021 – oct 2021)



**URUGUAY: OCT. 2021**

Promedio	Cierre del Mes
43,62	44,18

**VARIACIONES (EN %)**

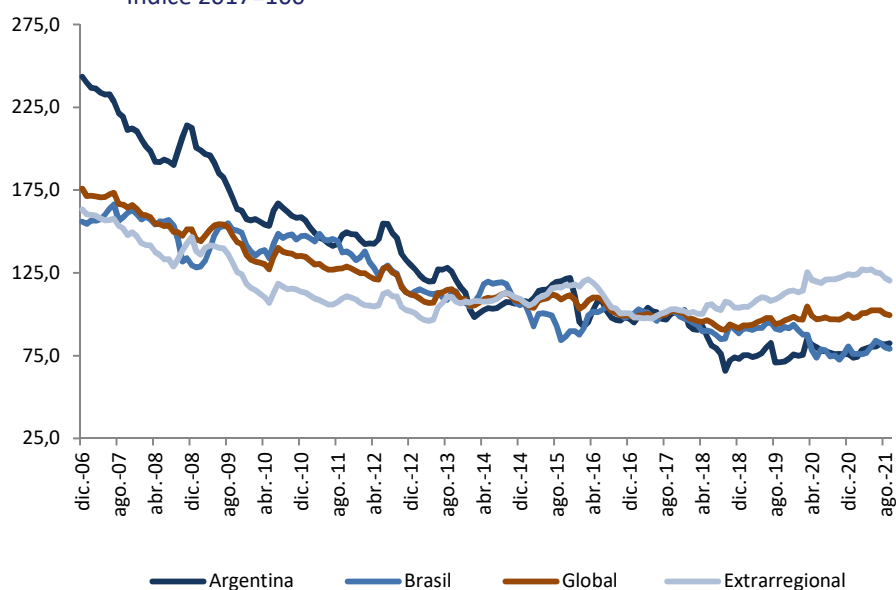
Mensual	Acum. Año	12 meses
2,16	2,88	2,18

**PROYECCIONES CCSU**

Diciembre 2021	Diciembre 2022
44,00	45,00

Paridad frente al dólar	PROMEDIOS MENSUALES				
	Peso Argentino	Argentino informal (Dólar Blue)	Real	Euro	Yuan
<b>Octubre 2021</b>	99,24	189,32	5,53	0,86	6,42
<b>Var. Interanual (en %)</b>	27,9%	11,0%	-1,7%	1,4%	-4,6%

Tipo de Cambio Real  
Índice 2017=100



Tipo de Cambio Real	VARIACIONES EN (%)		
Setiembre 2021	Mensual	Acum. año	Últimos 12 meses
<b>Efectivo Global</b>	-0,81	-0,40	2,50
<b>Efectivo Extrarregional</b>	-1,37	-3,10	-0,63
<b>Argentina</b>	0,97	8,76	8,56
<b>Brasil</b>	-1,16	-1,80	5,29

Unidad Indexada y Unidad Reajutable

Unidad Indexada – Base 01/06/2002= \$1

NOVIEMBRE 2021 – DICIEMBRE 2021							
6	7	8	9	10	11	12	13
5,0988	5,1005	5,1023	5,1040	5,1058	5,1076	5,1093	5,1111
14	15	16	17	18	19	20	21
5,1128	5,1146	5,1164	5,1181	5,1199	5,1217	5,1234	5,1252
22	23	24	25	26	27	28	29
5,1270	5,1287	5,1305	5,1323	5,1340	5,1358	5,1376	5,1394
30	1	2	3	4	5		
5,1411	5,1429	5,1447	5,1465	5,1482	5,1500		

Unidad Reajutable - Unidad Reajutable Alquileres

VARIACIONES (EN %)			
	Valor (\$/unid.)	Últimos 12 meses	Coficiente Octubre 2021
<b>Unidad Reajutable Noviembre 2021</b>	1362,06	5,60%	
<b>Unidad Reajutable de Alquileres Octubre 2021</b>	1359,75	5,66%	1,0593