



**Cámara  
de Comercio  
y Servicios  
del Uruguay**

**BOLETÍN ECONÓMICO**  
Principales Precios

**Noviembre  
2022**

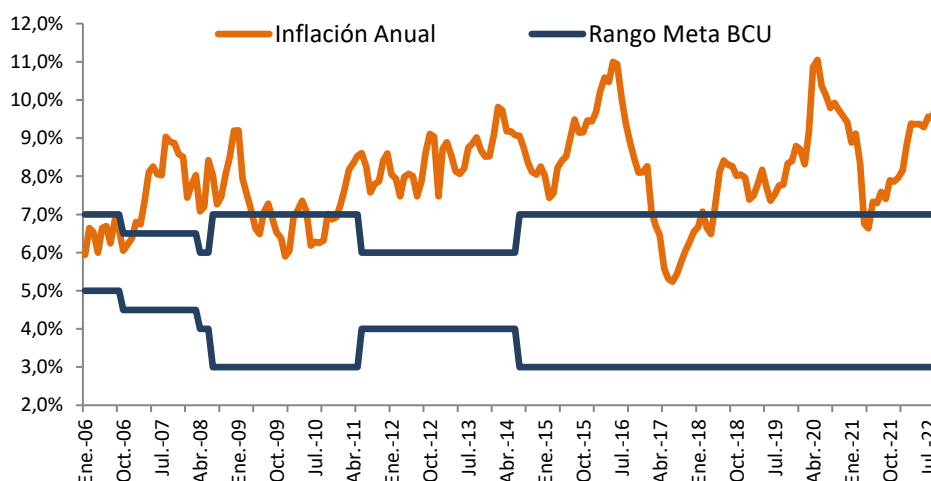
## PRINCIPALES PRECIOS

### Índices de precios

Índice de Precios al Consumo		VARIACIONES (EN %)		
OCTUBRE 2022	Índice Base Diciembre 2010	Mensual	Acum. Año	Últimos 12 meses
<b>IPC General</b>	<b>261,10</b>	<b>0,21</b>	<b>8,88</b>	<b>9,05</b>
Alimentos y Bebidas No Alcohólicas	284,20	-0,14	11,78	11,20
Bebidas Alcohólicas y Tabaco	267,60	0,08	6,43	7,14
Prendas de Vestir y Calzado	174,73	1,31	4,66	6,58
Vivienda	256,27	0,18	11,58	7,32
Muebles, Artículos para el Hogar, etc.	282,14	-0,04	6,37	8,84
Salud	260,32	0,14	9,72	10,28
Productos Farmacéuticos	314,46	0,34	8,59	9,17
Transporte	246,20	-0,81	5,17	7,32
Comunicaciones	132,48	0,04	-0,10	0,11
Recreación y Cultura	236,87	2,36	6,53	7,64
Educación	324,12	-0,16	8,01	8,16
Restaurantes y Hoteles	296,01	0,70	8,95	11,35
Bienes y Servicios Diversos	270,38	0,78	7,48	8,81

Índice de Precios al Productor de Productos Nacionales		VARIACIONES (EN %)		
OCTUBRE 2022	Índice Base Marzo 2010	Mensual	Acum. Año	Últimos 12 Meses
<b>IPPN General</b>	<b>285,26</b>	<b>-5,81</b>	<b>1,88</b>	<b>-0,13</b>
IPPN Agro	284,20	-14,48	-7,11	-13,58
IPPN Manufacturero	286,83	-0,96	7,10	8,18

### Inflación y Rango meta fijado por el BCU



## Política Monetaria

*A partir del 4 de setiembre de 2020 el Comité de Política Monetaria (COPOM) del BCU decidió implementar el cambio de instrumento de política monetaria desde una modalidad de agregados monetarios hacia tasa de interés, fijando como punto de partida una tasa de referencia para colocaciones a un día en 4,5% anual. Asimismo, se estableció que el rango objetivo para la inflación permanecerá en 3% al 7% hasta setiembre del año 2022 cuando pasará a ser de 3%- 6%. A partir de dicha fecha el COPOM se reúne periódicamente para evaluar la situación macroeconómica imperante y ratificar o modificar la tasa de referencia.*

La economía global y los Bancos Centrales de los países continúan preocupadas por la prolongación del conflicto internacional bélico en Ucrania, así como también por otras tensiones geopolíticas existentes. Poco a poco las presiones inflacionarias comienzan a ceder, se reducen los precios de los commodities, pero se hacen más presentes los temores de una posible recesión global.

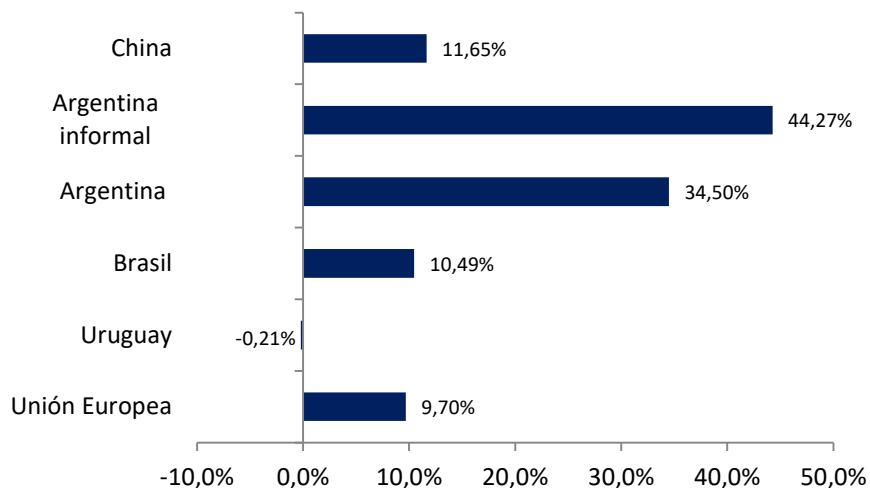
La actividad económica uruguaya continúa su fase de recuperación en el segundo trimestre del año, y se mantiene en el tercero, aunque a un menor ritmo. La tasa de empleo se encuentra estable y los niveles inflacionarios persisten fuera del rango meta.

Bajo este marco, el Comité entiende que los canales de transmisión de la política monetaria están funcionando en el sentido esperado y por lo tanto se hace necesario que la tasa continúe aumentando para adentrarse aún más en una fase contractiva. En su última reunión la tasa de política monetaria fue corregida al alza en 50 puntos básicos adicionales, alcanzando el orden de 10,75%. Además, el COPOM confirma su compromiso de seguir profundizando la trayectoria contractiva de la PM a los efectos de hacer converger las expectativas de inflación hacia los objetivos proyectados por el BCU.

Fecha	Tasa de interés (T1D)	Rango meta inflación
06/07/2021	4,50%	3% - 7%
11/08/2021	5,00%	3% - 7%
05/10/2021	5,25%	3% - 7%
11/11/2021	5,75%	3% - 7%
05/01/2021	6,50%	3% - 7%
16/02/2021	7,25%	3% - 7%
08/04/2022	8,50%	3% - 7%
17/05/2022	9,25%	3% - 7%
06/07/2022	9,75%	3% - 7%
15/08/2022	10,25%	3% - 7%
<b>06/10/2022</b>	<b>10,75%</b>	<b>3% - 6%</b>

Mercado de Cambios

Tasa de variación: promedios mensuales de arbitrajes (abr 2022 – oct 2022)



**URUGUAY: OCTUBRE 2022**

Promedio	Cierre del Mes
41,06	40,61

**VARIACIONES (EN %)**

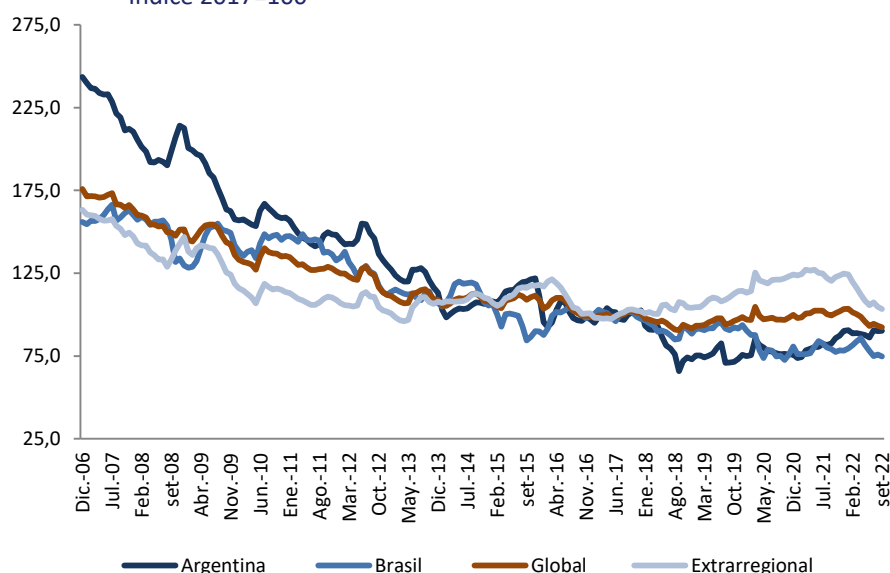
Mensual	Acum. Año	12 meses
0,29	-7,38	-5,86

**PROYECCIONES CCSUY**

Diciembre 2022	Diciembre 2023
42,00	45,00

Paridad frente al dólar	PROMEDIOS MENSUALES				
	Peso Argentino	Argentino informal (Dólar Blue)	Real	Euro	Yuan
<b>Octubre 2022</b>	152,42	288,16	5,25	1,02	7,19
<b>Var. Interanual (en %)</b>	53,6%	52,2%	-5,1%	17,8%	12,1%

Tipo de Cambio Real  
Índice 2017=100



Tipo de Cambio Real	VARIACIONES EN (%)		
Setiembre 2022	Mensual	Acum. año	Últimos 12 meses
<b>Efectivo Global</b>	-0,89	-10,57	-7,13
<b>Efectivo Extrarregional</b>	-1,24	-17,15	-14,17
<b>Argentina</b>	0,29	0,03	9,32
<b>Brasil</b>	-1,50	-4,25	-5,54

Unidad Indexada y Unidad Reajutable

Unidad Indexada – Base 01/06/2002= \$1

OCTUBRE 2022 – NOVIEMBRE 2022							
6	7	8	9	10	11	12	13
5,5585	5,5600	5,5615	5,5630	5,5645	5,5660	5,5675	5,5690
14	15	16	17	18	19	20	21
5,5705	5,5720	5,5735	5,5750	5,5765	5,5780	5,5795	5,5810
22	23	24	25	26	27	28	29
5,5825	5,5841	5,5856	5,5871	5,5886	5,5901	5,5916	5,5931
30	31	1	2	3	4	5	
5,5946	5,5961	5,5976	5,5991	5,6007	5,6022	5,6037	

Unidad Reajutable - Unidad Reajutable Alquileres

VARIACIONES (EN %)			
	Valor (\$/unid.)	Últimos 12 meses	Coficiente Octubre 2022
<b>Unidad Reajutable Noviembre 2022</b>	1496,69	9,88%	
<b>Unidad Reajutable de Alquileres Octubre 2022</b>	1492,77	9,78%	1,0900