



**Cámara
de Comercio
y Servicios
del Uruguay**

BOLETÍN ECONÓMICO
Principales Precios

**Octubre
2022**

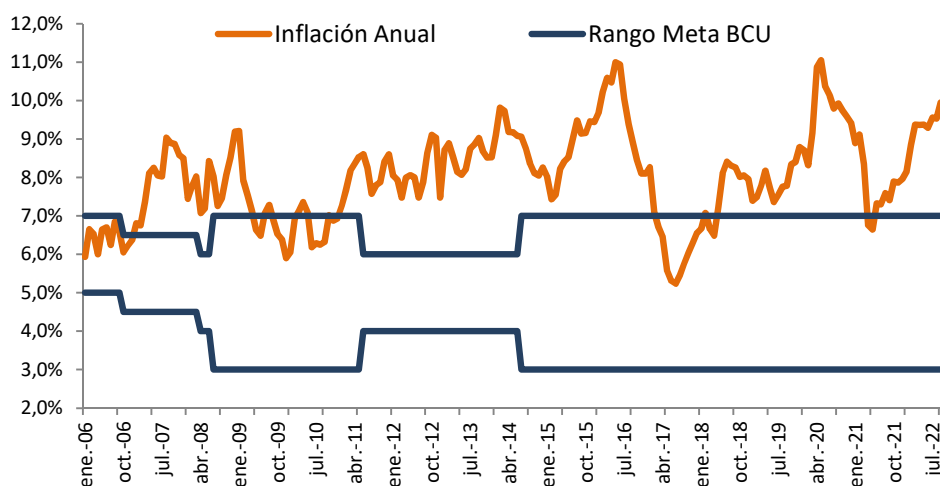
PRINCIPALES PRECIOS

Índices de precios

Índice de Precios al Consumo		VARIACIONES (EN %)		
SETIEMBRE 2022	Índice Base Diciembre 2010	Mensual	Acum. Año	Últimos 12 meses
IPC General	260,55	0,84	8,65	9,95
Alimentos y Bebidas No Alcohólicas	284,59	2,25	11,93	13,31
Bebidas Alcohólicas y Tabaco	267,39	0,55	6,34	7,23
Prendas de Vestir y Calzado	172,47	0,44	3,31	8,44
Vivienda	255,80	0,28	11,37	7,24
Muebles, Artículos para el Hogar, etc.	282,24	0,20	6,41	9,64
Salud	259,96	0,83	9,57	10,53
Productos Farmacéuticos	313,40	0,89	8,23	10,11
Transporte	248,20	-0,45	6,03	10,91
Comunicaciones	132,43	0,09	-0,14	0,15
Recreación y Cultura	231,42	0,13	4,07	5,44
Educación	324,63	0,34	8,18	8,40
Restaurantes y Hoteles	293,94	0,83	8,19	11,18
Bienes y Servicios Diversos	268,30	0,06	6,65	8,59

Índice de Precios al Productor de Productos Nacionales		VARIACIONES (EN %)		
SETIEMBRE 2022	Índice Base Marzo 2010	Mensual	Acum. Año	Últimos 12 Meses
IPPN General	302,84	-0,43	8,16	9,73
IPPN Agro	332,33	-1,18	8,63	8,78
IPPN Manufacturero	289,61	0,02	8,14	10,46

Inflación y Rango meta fijado por el BCU



Política Monetaria

A partir del 4 de setiembre de 2020 el Comité de Política Monetaria (COPOM) del BCU decidió implementar el cambio de instrumento de política monetaria desde una modalidad de agregados monetarios hacia tasa de interés, fijando como punto de partida una tasa de referencia para colocaciones a un día en 4,5% anual. Asimismo, se estableció que el rango objetivo para la inflación permanecerá en 3% al 7% hasta setiembre del año 2022 cuando pasará a ser de 3%- 6%. A partir de dicha fecha el COPOM se reúne periódicamente para evaluar la situación macroeconómica imperante y ratificar o modificar la tasa de referencia.

La economía global y los Bancos Centrales de los países continúan preocupadas por la prolongación del conflicto internacional bélico en Ucrania, así como también por otras tensiones geopolíticas existentes. Poco a poco las presiones inflacionarias comienzan a ceder, se reducen los precios de los commodities, pero se hacen más presentes los temores de una posible recesión global.

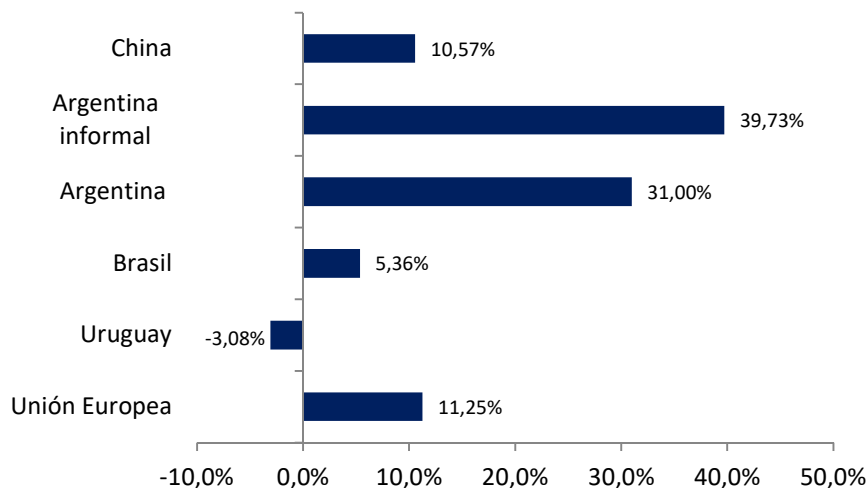
La actividad económica uruguaya continúa su fase de recuperación en el segundo trimestre del año, y se mantiene en el tercero, aunque a un menor ritmo. La tasa de empleo se encuentra estable y los niveles inflacionarios persisten fuera del rango meta.

Bajo este marco, el Comité entiende que los canales de transmisión de la política monetaria están funcionando en el sentido esperado y por lo tanto se hace necesario que la tasa continúe aumentando para adentrarse aún más en una fase contractiva. Por lo tanto, en su última reunión la tasa de política monetaria fue corregida al alza en 50 puntos básicos adicionales, alcanzando el orden de 10,25%. Además, el COPOM confirma su compromiso de seguir profundizando la trayectoria contractiva de la PM a los efectos de hacer converger las expectativas de inflación hacia los objetivos proyectados por el BCU.

Fecha	Tasa de interés (T1D)	Rango meta inflación
06/07/2021	4,50%	3% - 7%
11/08/2021	5,00%	3% - 7%
05/10/2021	5,25%	3% - 7%
11/11/2021	5,75%	3% - 7%
05/01/2021	6,50%	3% - 7%
16/02/2021	7,25%	3% - 7%
08/04/2022	8,50%	3% - 7%
17/05/2022	9,25%	3% - 7%
06/07/2022	9,75%	3% - 7%
15/08/2022	10,25%	3% - 7%

Mercado de Cambios

Tasa de variación: promedios mensuales de arbitrajes (mar 2022 – set 2022)

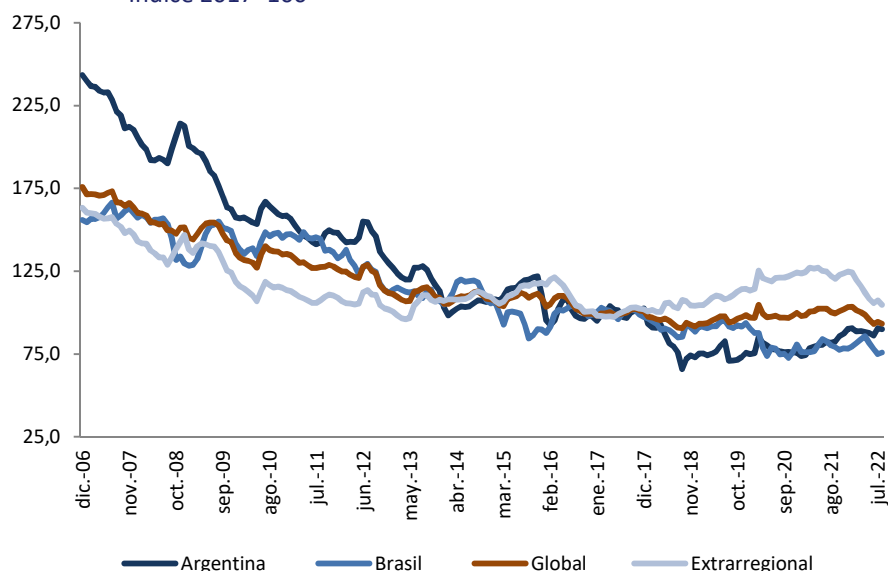


URUGUAY: SETIEMBRE 2022

Promedio	Cierre del Mes	
40,94	41,74	
VARIACIONES (EN %)		
Mensual	Acum. Año	12 meses
1,20	-7,64	-4,10
PROYECCIONES CCSUY		
Diciembre 2022	Diciembre 2023	
42,00	45,00	

Paridad frente al dólar	PROMEDIOS MENSUALES				
	Peso Argentino	Argentino informal (Dólar Blue)	Real	Euro	Yuan
Setiembre 2022	143,42	281,78	5,23	1,01	7,02
Var. Interanual (en %)	45,9%	52,8%	-1,0%	18,9%	8,7%

Tipo de Cambio Real
Índice 2017=100



Tipo de Cambio Real	VARIACIONES EN (%)		
Agosto 2022	Mensual	Acum. año	Últimos 12 meses
Efectivo Global	-1,33	-9,76	-7,05
Efectivo Extrarregional	-2,64	-16,12	-14,29
Argentina	-0,77	-0,27	10,06
Brasil	1,37	-2,79	-5,21

Unidad Indexada y Unidad Reajutable

Unidad Indexada – Base 01/06/2002= \$1

OCTUBRE 2022 – NOVIEMBRE 2022							
6	7	8	9	10	11	12	13
5,5585	5,5600	5,5615	5,5630	5,5645	5,5660	5,5675	5,5690
14	15	16	17	18	19	20	21
5,5705	5,5720	5,5735	5,5750	5,5765	5,5780	5,5795	5,5810
22	23	24	25	26	27	28	29
5,5825	5,5841	5,5856	5,5871	5,5886	5,5901	5,5916	5,5931
30	31	1	2	3	4	5	
5,5946	5,5961	5,5976	5,5991	5,6007	5,6022	5,6037	

Unidad Reajutable - Unidad Reajutable Alquileres

VARIACIONES (EN %)			
	Valor (\$/unid.)	Últimos 12 meses	Coficiente Setiembre 2022
Unidad Reajutable Octubre 2022	1494,32	9,94%	
Unidad Reajutable de Alquileres Setiembre 2022	1476,13	9,00%	1,0840