



**Cámara
de Comercio
y Servicios
del Uruguay**

BOLETÍN ECONÓMICO
Principales Precios

**Setiembre
2021**

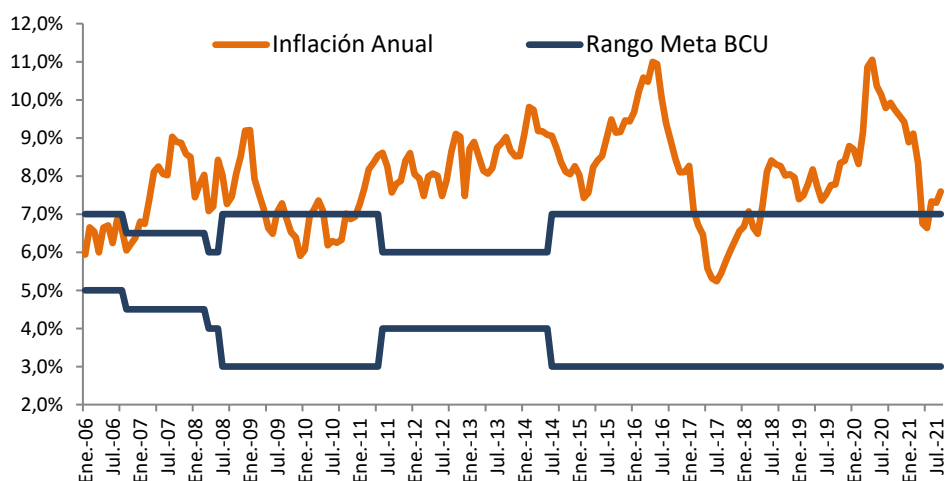
PRINCIPALES PRECIOS

Índices de precios

Índice de Precios al Consumo		VARIACIONES (EN %)		
AGOSTO 2021	Índice Base Diciembre 2010	Mensual	Acum. Año	Últimos 12 meses
IPC General	235,89	0,85	6,19	7,59
Alimentos y Bebidas No Alcohólicas	249,79	0,86	4,63	6,65
Bebidas Alcohólicas y Tabaco	248,40	0,17	8,00	9,61
Prendas de Vestir y Calzado	157,74	0,01	0,67	5,57
Vivienda	237,69	0,53	11,47	7,25
Muebles, Artículos para el Hogar, etc.	256,14	0,62	6,15	9,24
Salud	235,69	1,77	6,45	7,98
Productos Farmacéuticos	284,99	0,70	6,87	9,96
Transporte	223,81	1,78	8,40	11,03
Comunicaciones	132,29	0,11	2,42	2,47
Recreación y Cultura	218,04	0,48	4,96	7,81
Educación	298,77	1,72	6,91	8,54
Restaurantes y Hoteles	260,28	0,73	3,68	5,52
Bienes y Servicios Diversos	246,24	0,41	6,03	8,71

Índice de Precios al Productor de Productos Nacionales		VARIACIONES (EN %)		
AGOSTO 2021	Índice Base Diciembre 2010	Mensual	Acum. Año	Últimos 12 meses
IPPN General	278,10	3,74	19,88	19,49
IPPN Agro	312,13	5,34	29,10	24,05
IPPN Manufacturero	262,12	2,87	15,26	17,26

Inflación y Rango meta fijado por el BCU



Política Monetaria

A partir del 4 de setiembre de 2020 el Comité de Política Monetaria (COPOM) del BCU decidió implementar el cambio de instrumento de política monetaria desde una modalidad de agregados monetarios hacia tasa de interés, fijando como punto de partida una tasa de referencia para colocaciones a un día en 4,5% anual. Asimismo se estableció que el rango objetivo para la inflación permanecerá en 3% al 7% hasta setiembre del año 2022 cuando pasará a ser de 3%- 6%. A partir de dicha fecha el COPOM se reúne periódicamente para evaluar la situación macroeconómica imperante y ratificar o modificar la tasa de referencia.

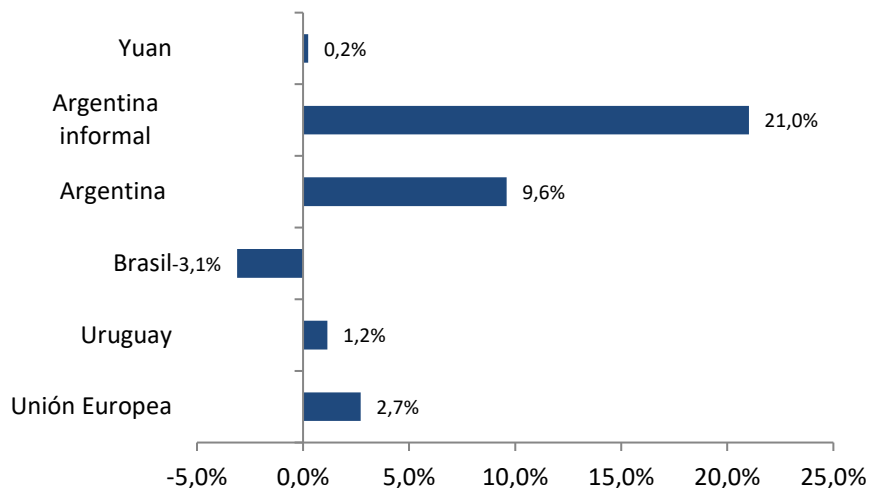
El escenario internacional continúa mejorando sus perspectivas de crecimiento, especialmente en las economías avanzadas y a un ritmo más moderado a nivel regional. A nivel local, la situación sanitaria ha mejorado de manera sustancial y junto con ello la actividad económica ha comenzado a mostrar signos de recuperación.

Bajo este marco, el Comité entiende necesario que la política monetaria comience a dejar su fase más expansiva para recorrer una senda gradual de adecuación de la tasa de interés y, por tanto, incrementar la tasa de política monetaria a 5%.

Fecha	Tasa de interés (T1D)	Rango meta inflación
04/09/2020	4,5%	3% - 7%
24/09/2020	4,5%	3% - 7%
05/11/2020	4,5%	3% - 7%
23/12/2020	4,5%	3% - 7%
11/02/2021	4,5%	3% - 7%
26/03/2021	4,5%	3% - 7%
14/05/2021	4,5%	3% - 7%
06/07/2021	4,5%	3% - 7%
11/08/2021	5,0%	3% - 7%

Mercado de Cambios

Tasa de variación: promedios mensuales de arbitrajes (ene 2021 – jul 2021)



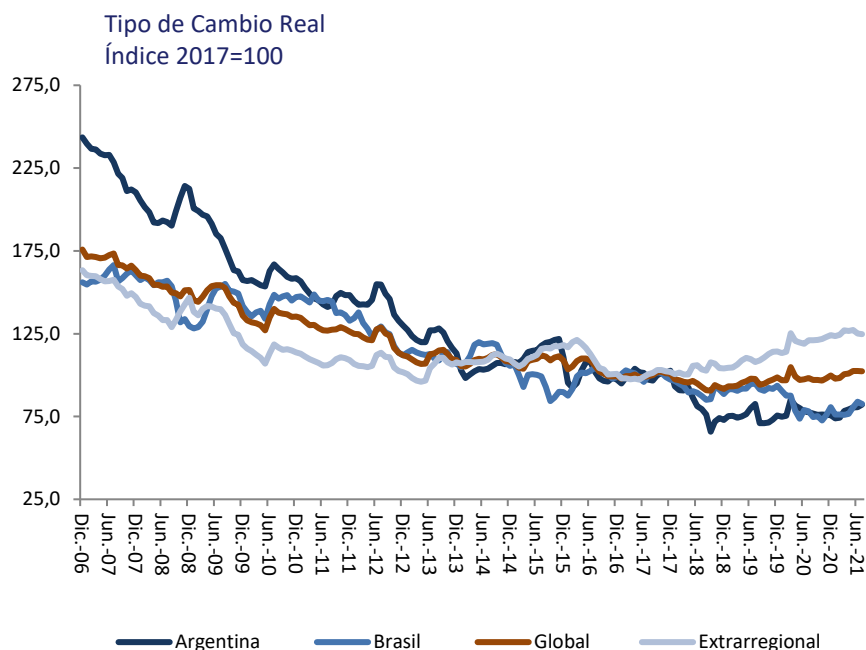
URUGUAY: AGO. 2021

Promedio	Cierre del Mes
43,22	42,46

VARIACIONES (EN %)		
Mensual	Acum. Año	12 meses
-1,40	1,95	1,30

PROYECCIONES CCSU	
Diciembre 2021	Diciembre 2022
44,00	46,50

Paridad frente al dólar	PROMEDIOS MENSUALES				
	Peso Argentino	Argentino informal (Dólar Blue)	Real	Euro	Yuan
Julio 2021	97,19	180,78	5,25	0,85	6,52
Var. Interanual (en %)	32,7	35,5	-3,8	0,5	-6,5



Tipo de Cambio Real	VARIACIONES EN (%)		
Julio 2021	Mensual	Acum. año	Últimos 12 meses
Efectivo Global	-0,11	2,51	4,24
Efectivo Extrarregional	-0,32	0,45	3,11
Argentina	2,06	8,46	5,94
Brasil	-1,68	2,44	5,66

Unidad Indexada y Unidad Reajutable

Unidad Indexada – Base 01/06/2002= \$1

SETIEMBRE 2021 – OCTUBRE 2021							
6	7	8	9	10	11	12	13
5.0323	5.0337	5.0352	5.0366	5.0380	5.0394	5.0408	5.0408
14	15	16	17	18	19	20	21
5.0437	5.0451	5.0465	5.0480	5.0494	5.0508	5.0522	5.0537
22	23	24	25	26	27	28	29
5.0551	5.0565	5.0579	5.0594	5.0608	5.0622	5.0637	5.0651
30	1	2	3	4	5		
5.0665	5.0679	5.0694	5.0708	5.0722	5.0737		

Unidad Reajutable - Unidad Reajutable Alquileres

VARIACIONES (EN %)			
	Valor (\$/unid.)	Últimos 12 meses	Coficiente Julio 2021
Unidad Reajutable Agosto 2021	1345,54	6,43%	
Unidad Reajutable de Alquileres Julio 2021	1343,15	6,71%	1,0665



**Cámara
de Comercio
y Servicios
del Uruguay**

BOLETÍN ECONÓMICO
Sector Externo

**Setiembre
2021**