



**Cámara  
de Comercio  
y Servicios  
del Uruguay**

**BOLETÍN ECONÓMICO**  
Principales Precios

**Junio  
2022**

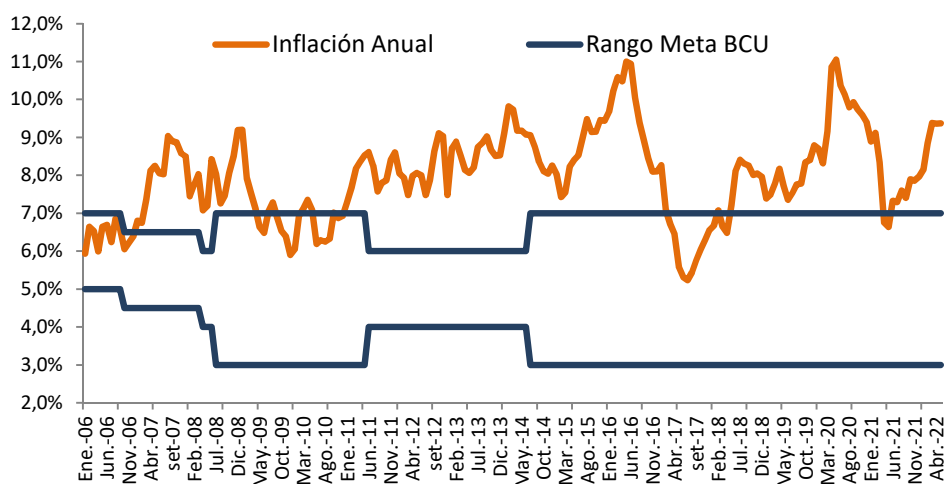
## PRINCIPALES PRECIOS

### Índices de precios

Índice de Precios al Consumo		VARIACIONES (EN %)		
MAYO 2022	Índice Base Diciembre 2010	Mensual	Acum. Año	Últimos 12 meses
<b>IPC General</b>	<b>252,82</b>	<b>0,46</b>	<b>5,43</b>	<b>9,37</b>
Alimentos y Bebidas No Alcohólicas	270,91	-0,28	6,55	10,20
Bebidas Alcohólicas y Tabaco	265,10	0,11	5,43	7,05
Prendas de Vestir y Calzado	171,18	2,08	2,53	7,82
Vivienda	251,44	0,90	9,47	7,56
Muebles, Artículos para el Hogar, etc.	272,54	0,68	2,75	7,98
Salud	248,10	0,51	4,57	8,39
Productos Farmacéuticos	301,19	0,57	4,01	8,76
Transporte	245,42	1,19	4,84	14,51
Comunicaciones	132,45	0,09	-0,12	0,30
Recreación y Cultura	225,89	0,48	1,59	7,76
Educación	316,89	-0,02	5,60	8,58
Restaurantes y Hoteles	285,55	1,07	5,10	11,71
Bienes y Servicios Diversos	261,93	0,42	4,12	8,87

Índice de Precios al Productor de Productos Nacionales		VARIACIONES (EN %)		
MAYO 2022	Índice Base Marzo 2010	Mensual	Acum. Año	Últimos 12 Meses
<b>IPPN General</b>	<b>311,66</b>	<b>1,23</b>	<b>11,31</b>	<b>21,77</b>
IPPN Agro	364,04	1,28	18,99	28,02
IPPN Manufacturero	287,10	1,19	7,20	18,41

### Inflación y Rango meta fijado por el BCU



## Política Monetaria

*A partir del 4 de setiembre de 2020 el Comité de Política Monetaria (COPOM) del BCU decidió implementar el cambio de instrumento de política monetaria desde una modalidad de agregados monetarios hacia tasa de interés, fijando como punto de partida una tasa de referencia para colocaciones a un día en 4,5% anual. Asimismo, se estableció que el rango objetivo para la inflación permanecerá en 3% al 7% hasta setiembre del año 2022 cuando pasará a ser de 3%- 6%. A partir de dicha fecha el COPOM se reúne periódicamente para evaluar la situación macroeconómica imperante y ratificar o modificar la tasa de referencia.*

La economía global se encuentra enfrentando fuertes presiones inflacionarias profundizadas por el conflicto internacional bélico en Ucrania, desembocando en la inflación mundial más alta en décadas. La FED en Estados Unidos acentúa la reacción cada vez más contractiva para combatir el persistente aumento en las expectativas de inflación.

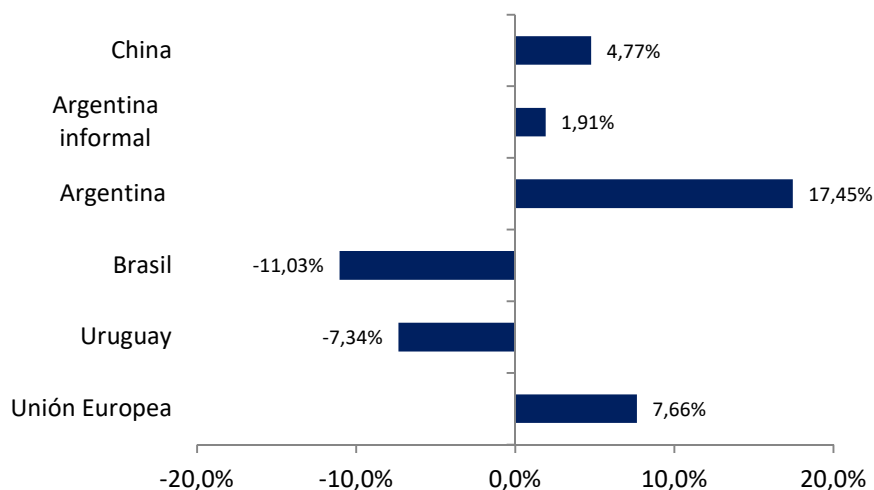
En Uruguay la actividad económica presentó en 2021 un crecimiento de 4,4% en comparación a 2020 y la tasa de empleo se mantiene estable en niveles prepandemia, mientras el desempleo se encuentra en valores incluso menores a 2019. En cuanto a la inflación, como las expectativas, continúan fuera del rango meta.

Bajo este marco, el Comité entiende necesario que la política monetaria debe comenzar el gradual ingreso a la fase contractiva, acentuando los esfuerzos para afianzar el proceso de reducción de las expectativas de inflación y, por tanto, en su última reunión la tasa de política monetaria fue corregida al alza en 75 puntos básicos adicionales, alcanzando el orden de 9,25%. Además, en esta fase contractiva de la política monetaria se prevén al menos dos aumentos adicionales de 50 puntos básicos en las próximas reuniones del COPOM a los efectos de hacer converger la inflación hacia los objetivos proyectados por el BCU.

Fecha	Tasa de interés (T1D)	Rango meta inflación
04/09/2020	4,50%	3% - 7%
24/09/2020	4,50%	3% - 7%
05/11/2020	4,50%	3% - 7%
23/12/2020	4,50%	3% - 7%
11/02/2021	4,50%	3% - 7%
26/03/2021	4,50%	3% - 7%
14/05/2021	4,50%	3% - 7%
06/07/2021	4,50%	3% - 7%
11/08/2021	5,00%	3% - 7%
05/10/2021	5,25%	3% - 7%
11/11/2021	5,75%	3% - 7%
05/01/2022	6,50%	3% - 7%
16/02/2022	7,25%	3% - 7%
08/04/2022	8,50%	3% - 7%
17/05/2022	9,25%	3% - 7%

Mercado de Cambios

Tasa de variación: promedios mensuales de arbitrajes (nov 2021 – may 2022)



**URUGUAY: MAYO 2022**

Promedio	Cierre del Mes
40,76	39,90

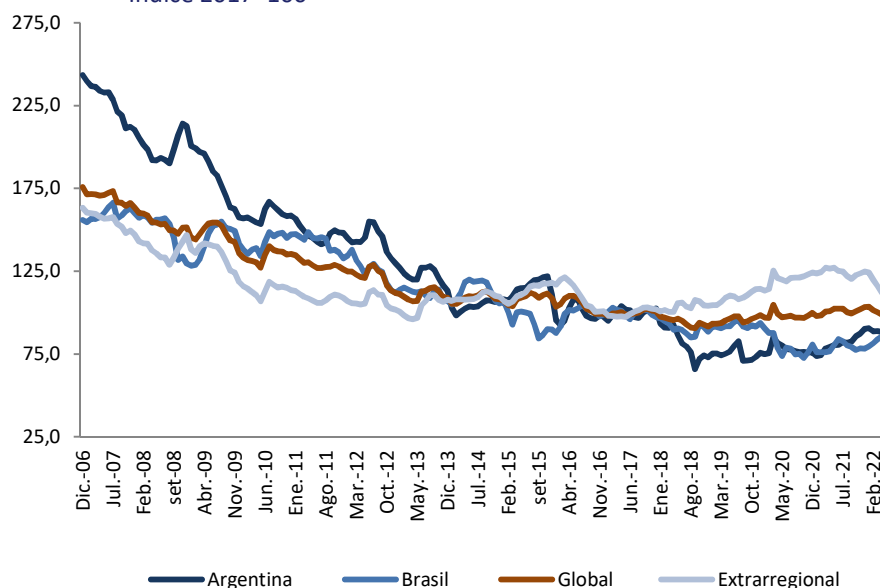
VARIACIONES (EN %)		
Mensual	Acum. Año	12 meses
-0,95	-8,06	-7,34

PROYECCIONES CCSUY	
Diciembre 2022	Diciembre 2023
42,00	45,00

Paridad frente al dólar	PROMEDIOS MENSUALES				
	Peso Argentino	Argentino informal (Dólar Blue)	Real	Euro	Yuan
<b>Mayo 2022</b>	117,85	204,35	4,94	0,94	6,69
<b>Var. Interanual (en %)</b>	25,2%	33,1%	-6,7%	14,8%	4,1%

Tipo de Cambio Real  
Índice 2017=100



Tipo de Cambio Real	VARIACIONES EN (%)		
Abril 2022	Mensual	Acum. año	Últimos 12 meses
<b>Efectivo Global</b>	-1,52	-4,34	-2,08
<b>Efectivo Extrarregional</b>	-3,47	-10,18	-11,53
<b>Argentina</b>	-0,55	-2,10	11,22
<b>Brasil</b>	2,29	9,82	11,87

Unidad Indexada y Unidad Reajutable

Unidad Indexada – Base 01/06/2002= \$1

JUNIO 2022 – JULIO 2022							
6	7	8	9	10	11	12	13
5,4130	5,4139	5,4147	5,4155	5,4163	5,4172	5,4180	5,4188
14	15	16	17	18	19	20	21
5,4197	5,4205	5,4213	5,4221	5,4230	5,4238	5,4246	5,4255
22	23	24	25	26	27	28	29
5,4263	5,4271	5,4280	5,4288	5,4296	5,4304	5,4313	5,4321
30	1	2	3	4	5		
5,4329	5,4338	5,4346	5,4354	5,4363	5,4371		

Unidad Reajutable - Unidad Reajutable Alquileres

VARIACIONES (EN %)			
	Valor (\$/unid.)	Últimos 12 meses	Coficiente Mayo 2022
<b>Unidad Reajutable Junio 2022</b>	1.444,39	7,24%	
<b>Unidad Reajutable de Alquileres Mayo 2022</b>	1.436,93	7,10%	1,0696