



**Cámara
de Comercio
y Servicios
del Uruguay**

BOLETÍN ECONÓMICO
Principales Precios

**Abril
2021**

PRINCIPALES PRECIOS

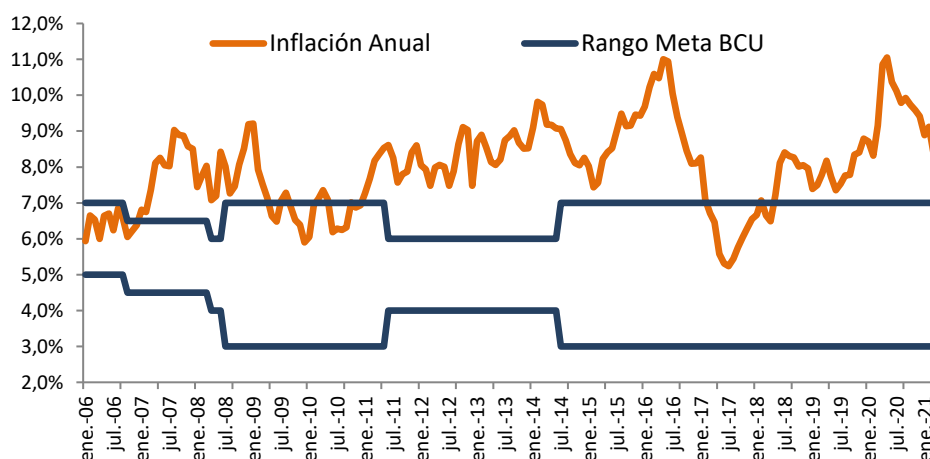
Índices de precios

Índice de Precios al Consumo		VARIACIONES (EN %)		
MARZO 2021	Índice Base Diciembre 2010	Mensual	Acum. Año	Últimos 12 meses
IPC General	228,95	0,62	3,07	8,34
Alimentos y Bebidas No Alcohólicas	242,27	0,54	1,48	8,45
Bebidas Alcohólicas y Tabaco	245,55	0,48	6,77	9,46
Prendas de Vestir y Calzado	154,50	0,64	-1,40	6,38
Vivienda	232,10	0,32	8,85	10,73
Muebles, Artículos para el Hogar, etc.	249,58	1,16	3,44	11,58
Salud	228,07	0,17	3,01	9,68
Productos Farmacéuticos	275,49	1,61	3,30	12,87
Transporte	210,20	1,09	1,81	4,71
Comunicaciones	132,01	0,16	2,20	8,52
Recreación y Cultura	212,11	1,13	2,10	8,03
Educación	289,45	2,63	2,63	5,39
Restaurantes y Hoteles	253,99	0,40	1,18	5,59
Bienes y Servicios Diversos	238,01	0,50	2,49	9,92

Índice de Precios al Productor de Productos Nacionales		VARIACIONES (EN %)		
MARZO 2021	Índice Base Diciembre 2010	Mensual	Acum. Año	Últimos 12 meses
IPPN General	248,70	3,27	6,03	7,09
IPPN Agro	268,67	4,77	9,52	5,09
IPPN Manufacturero	239,21	2,47	9,66	8,42

Inflación y Rango meta fijado por el BCU

Inflación 12 meses



Política Monetaria

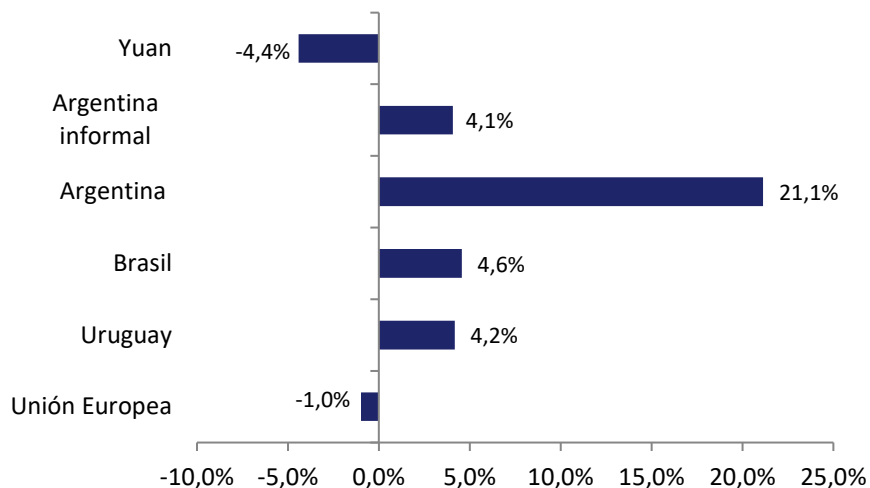
A partir del 4 de setiembre de 2020 el Comité de Política Monetaria (COPOM) del BCU decidió implementar el cambio de instrumento de política monetaria desde una modalidad de agregados monetarios hacia tasa de interés, fijando como punto de partida una tasa de referencia para colocaciones a un día en 4,5% anual. Asimismo se estableció que el rango objetivo para la inflación permanecerá en 3% al 7% hasta setiembre del año 2022 cuando pasará a ser de 3%- 6%. A partir de dicha fecha el COPOM se reúne periódicamente para evaluar la situación macroeconómica imperante y ratificar o modificar la tasa de referencia.

En la última reunión del COPOM realizada el 26 de marzo se decidió mantener la tasa de interés de referencia (TPM) en 4,5%. Los miembros del Comité entienden necesario mantener la etapa expansiva de la política monetaria de forma de evitar toda restricción de liquidez, entendiendo además que los cambios futuros de la política monetaria dependerán del desarrollo de la situación sanitaria. Se estima que el talante expansivo se mantendrá durante la primera mitad del año previendo que durante el segundo semestre se observarían signos más firmes en la actividad económica.

Fecha	Tasa de interés (T1D)	Rango meta inflación
04/09/2020	4,5%	3% - 7%
24/09/2020	4,5%	3% - 7%
05/11/2020	4,5%	3% - 7%
23/12/2020	4,5%	3% - 7%
11/02/2021	4,5%	3% - 7%
26/03/2021	4,5%	3% - 7%

Mercado de Cambios

Tasa de variación: promedios mensuales de arbitrajes (sep 2020 – mar 2021)



URUGUAY: MARZO 2021

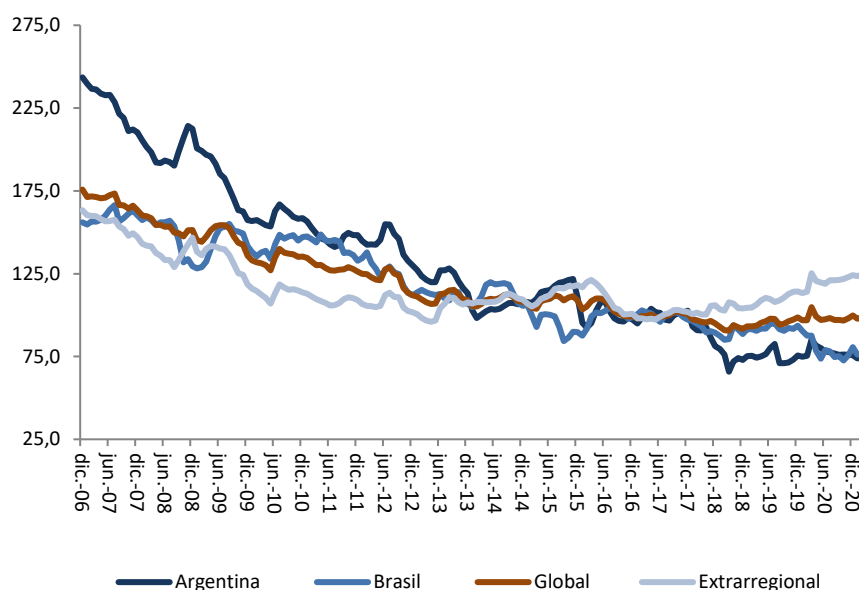
Promedio	Cierre del Mes
\$44,26	\$44,19

VARIACIONES (EN %)		
Mensual	Acum. Año	12 meses
3,59	4,41	12,32

PROYECCIONES CCSU	
Diciembre 2021	Diciembre 2022
\$46,0	\$48,0

Paridad frente al dólar	PROMEDIOS MENSUALES				
	Peso Argentino	Argentino informal (Dólar Blue)	Real	Euro	Yuan
Marzo 2021	88,68	149,38	5,42	0,83	6,46
Var. Interanual (en %)	44,54	0,00	24,69	-9,75	-7,61

Tipo de Cambio Real
Índice 2017=100



Tipo de Cambio Real	VARIACIONES EN (%)		
Febrero 2021	Mensual	Acum. año	Últimos 12 meses
Efectivo Global	0,48	-1,53	1,52
Efectivo Extrarregional	0,55	0,09	8,90
Argentina	0,73	-1,95	-1,51
Brasil	-0,02	-5,61	-13,16

Unidad Indexada y Unidad Reajutable

Unidad Indexada – Base 01/06/2002= \$1

ABRIL 2021 – MAYO 2021							
6	7	8	9	10	11	12	13
4,8949	4,8959	4,8969	4,8979	4,8989	4,9000	4,9010	4,9020
14	15	16	17	18	19	20	21
4,9030	4,9040	4,9050	4,9060	4,9070	4,9080	4,9090	4,9101
22	23	24	25	26	27	28	29
4,9111	4,9121	4,9131	4,9141	4,9151	4,9161	4,9171	4,9182
30	1	2	3	4	5		
4,9192	4,9202	4,9212	4,9222	4,9232	4,9242		

Unidad Reajutable - Unidad Reajutable Alquileres

VARIACIONES (EN %)			
	Valor (\$/unid.)	Últimos 12 meses	Coficiente Marzo 2021
Unidad Reajutable Abril 2021	1338,34	6,20	
Unidad Reajutable de Alquileres Marzo 2021	1322,41	6,74	1,0726