



**Cámara
de Comercio
y Servicios
del Uruguay**

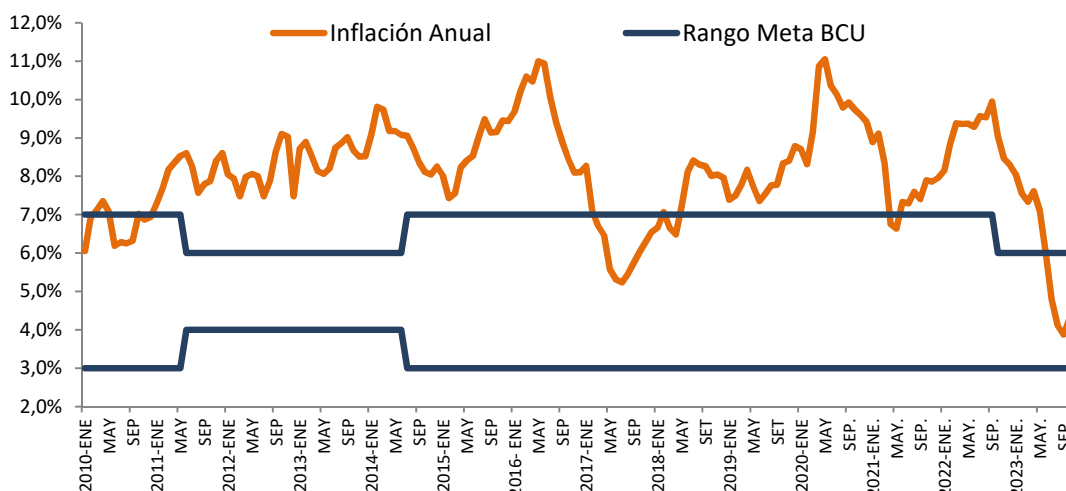
BOLETÍN ECONÓMICO
Principales Precios

**Diciembre
2023**

PRINCIPALES PRECIOSÍndices de precios

Índice de Precios al Consumo		VARIACIONES (EN %)		
NOVIEMBRE 2023	Índice Base Octubre 2022	Mensual	Acum. Año	Últimos 12 meses
IPC General	104,66	0,34	5,22	4,96
Alimentos y Bebidas No Alcohólicas	105,12	0,07	5,12	5,87
Bebidas Alcohólicas, Tabaco Y Narcóticos	107,04	-0,05	6,69	6,82
Ropa y Calzado	95,17	0,23	-4,90	-5,03
Vivienda, Agua, Electricidad, Gas y Otros combustibles	106,00	0,16	9,85	5,89
Muebles, Enseres domésticos y Demás artículos regulares del hogar	102,66	1,20	2,99	2,91
Salud	107,78	0,67	6,70	7,48
Medicamentos y Productos sanitarios	108,38	1,09	6,87	7,79
Transporte	100,85	0,92	3,03	2,00
Información y Comunicación	102,96	0,02	3,40	3,27
Recreación, Deporte y Cultura	102,62	0,99	2,71	3,14
Servicios de educación	109,50	0,00	9,11	9,45
Restaurantes y Servicios de alojamiento	108,27	0,35	6,52	7,43
Seguros y Servicios Financieros	105,15	0,29	5,48	5,43
Cuidado Personal, Protección social y Bienes diversos	105,97	0,11	5,14	5,79

Inflación y Rango meta fijado por el BCU



Índice de Precios al Productor de Productos Nacionales		VARIACIONES (EN %)		
NOVIEMBRE 2023	Índice Base Marzo 2010	Mensual	Acum. Año	Últimos 12 Meses
IPPN General	266,54	-0,98	-2,98	-3,21
IPPN Agro	246,14	-1,40	-6,66	-7,05
IPPN Manufacturero	277,26	-0,80	-1,34	-1,51

Política Monetaria – Comité de Política Monetaria 16 de noviembre 2023

El Banco Central del Uruguay (BCU) redujo nuevamente la tasa de interés de política monetaria (TPM), esta vez en 25 puntos básicos hasta 9,25%, manteniendo la fase contractiva de la política monetaria.

La inflación en octubre fue de 4,3%, guarismo que representa menos de la mitad de la inflación registrada en octubre 2022. Al mismo tiempo, la inflación subyacente pasó desde 3,30% en setiembre a 3,63%.

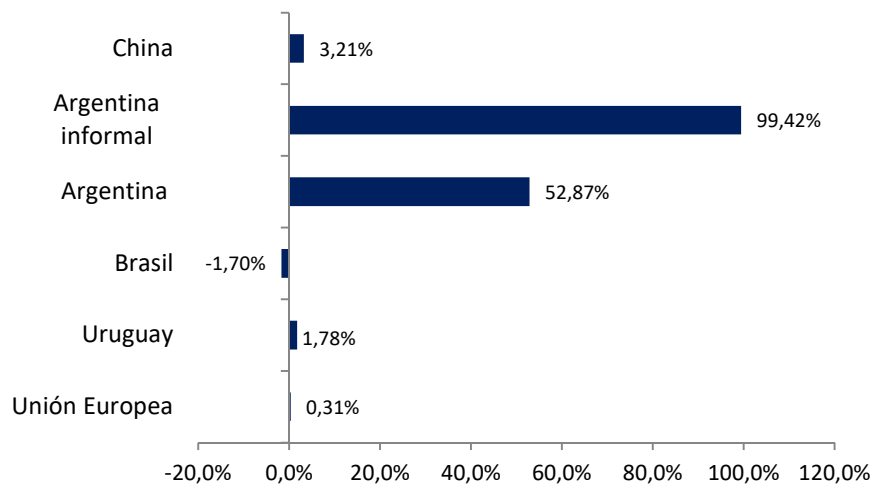
La coyuntura internacional actual muestra una desaceleración del nivel de actividad global, aunque se observa cierta recuperación de las principales economías con la excepción de la zona Euro. Los niveles inflacionarios continúan disminuyendo pero a ritmo lento. A nivel regional existe incertidumbre acerca de lo que será la situación macroeconómica de Argentina en los próximos meses. Mientras tanto, se espera que en Uruguay la actividad económica crezca en la segunda mitad del año con el impulso principal del funcionamiento de la segunda planta de celulosa de UPM y la reversión del shock de oferta de la sequía. Además, ha habido otras señales positivas como el fortalecimiento del mercado de trabajo.

Así, la TPM se encuentra en un nivel cercano a finalizar el ciclo a la baja, tal y como fue comunicado en la reunión anterior. Los futuros movimientos seguirán dependiendo de la evolución de la inflación, de que las expectativas continúen convergiendo y del monitoreo de la situación local e internacional.

Fecha	Tasa de interés (T1D)	Rango meta inflación
11/08/2021	5,00%	3% - 7%
05/10/2021	5,25%	3% - 7%
11/11/2021	5,75%	3% - 7%
05/01/2021	6,50%	3% - 7%
16/02/2021	7,25%	3% - 7%
08/04/2022	8,50%	3% - 7%
17/05/2022	9,25%	3% - 7%
06/07/2022	9,75%	3% - 7%
15/08/2022	10,25%	3% - 7%
06/10/2022	10,75%	3% - 6%
15/11/2022	11,25%	3% - 6%
30/12/2022	11,50%	3% - 6%
15/02/2023	11,50%	3% - 6%
19/04/2023	11,25%	3% - 6%
16/05/2023	11,25%	3% - 6%
6/07/2023	10,75%	3% - 6%
15/08/2023	10,00%	3% - 6%
05/10/2023	9,50%	3% - 6%
16/11/2023	9,25%	3% - 6%

Mercado de Cambios

Tasa de variación: promedios mensuales de arbitrajes (may 2023 – nov 2023)



URUGUAY: NOVIEMBRE 2023

Promedio	Cierre del Mes
39,55	39,12

VARIACIONES (EN %)

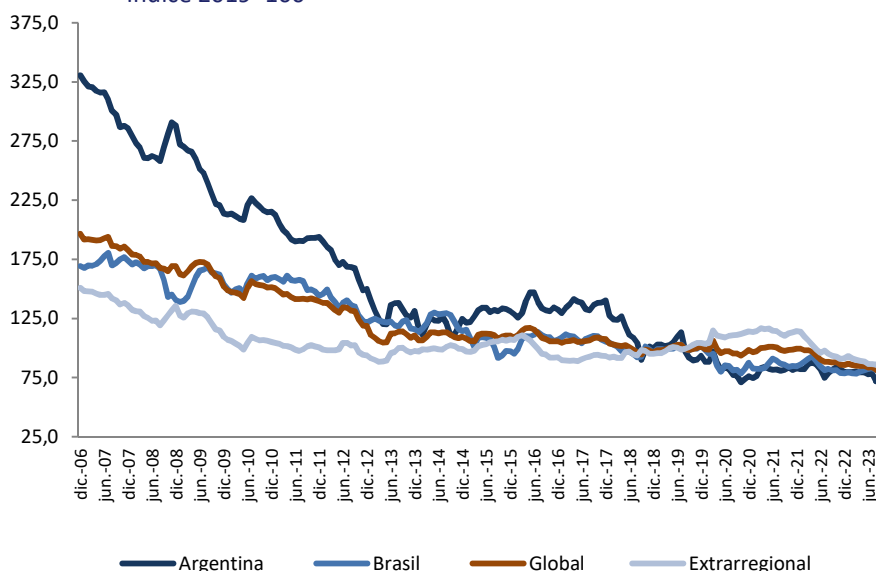
Mensual	Acum. Año	12 meses
-0,48	1,19	-0,49

PROYECCIONES CCSUY

Diciembre 2023	Diciembre 2024
40,00	41,50

Paridad frente al dólar	PROMEDIOS MENSUALES				
	Peso Argentino	Argentino informal (Dólar Blue)	Real	Euro	Yuan
Noviembre 2023	353,81	956,75	4,90	0,92	7,21
Var. Interanual (en %)	117,88	215,95	-7,28	-5,54	0,68

Tipo de Cambio Real
Índice 2019=100



Tipo de Cambio Real	VARIACIONES EN (%)		
Octubre 2023	Mensual	Acum. año	Últimos 12 meses
Efectivo Global	1,28	-3,59	-6,11
Efectivo Extrarregional	2,93	-3,81	-5,14
Argentina	-2,91	-11,17	-15,61
Brasil	1,33	4,28	0,88

Unidad Indexada y Unidad Reajutable

Unidad Indexada – Base 01/06/2002= \$1

DICIEMBRE 2023 – ENERO 2024							
6	7	8	9	10	11	12	13
5,8576	5,8583	5,8589	5,8596	5,8602	5,8608	5,8615	5,8621
14	15	16	17	18	19	20	21
5,8628	5,8634	5,8641	5,8647	5,8653	5,8660	5,8666	5,8673
22	23	24	25	26	27	28	29
5,8679	5,8686	5,8692	5,8698	5,8705	5,8711	5,8718	5,8724
30	31	1	2	3	4	5	
5,8731	5,8737	5,8743	5,8750	5,8756	5,8763	5,8769	

Unidad Reajutable - Unidad Reajutable Alquileres

VARIACIONES (EN %)			
	Valor (\$/unid.)	Últimos 12 meses	Coficiente Noviembre 2023
Unidad Reajutable Diciembre 2023	1634,00	9,03%	
Unidad Reajutable de Alquileres Noviembre 2023	1630,15	8,93%	1,0430