



**Cámara
de Comercio
y Servicios
del Uruguay**

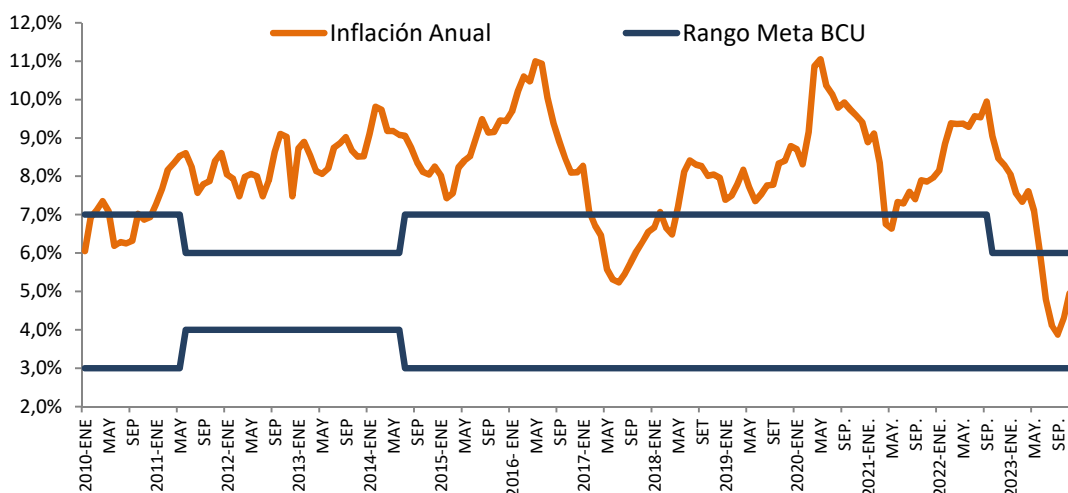
BOLETÍN ECONÓMICO
Principales Precios

**Enero
2024**

PRINCIPALES PRECIOSÍndices de precios

Índice de Precios al Consumo		VARIACIONES (EN %)		
DICIEMBRE 2023	Índice Base Octubre 2022	Mensual	Acum. Año	Últimos 12 meses
IPC General	104,55	-0,11	5,11	5,11
Alimentos y Bebidas No Alcohólicas	106,15	0,98	6,15	6,15
Bebidas Alcohólicas, Tabaco Y Narcóticos	107,78	0,70	7,44	7,44
Ropa y Calzado	95,07	-0,10	-5,00	-5,00
Vivienda, Agua, Electricidad, Gas y Otros combustibles	102,87	-2,95	6,61	6,61
Muebles, Enseres domésticos y Demás artículos regulares del hogar	102,42	-0,23	2,75	2,75
Salud	107,84	0,06	6,76	6,76
Medicamentos y Productos sanitarios	108,42	0,04	6,91	6,91
Transporte	99,86	-0,98	2,02	2,02
Información y Comunicación	103,24	0,27	3,68	3,68
Recreación, Deporte y Cultura	103,24	0,60	3,33	3,33
Servicios de educación	109,55	0,04	9,16	9,16
Restaurantes y Servicios de alojamiento	109,08	0,75	7,31	7,31
Seguros y Servicios Financieros	105,23	0,08	5,57	5,57
Cuidado Personal, Protección social y Bienes diversos	106,09	0,12	5,27	5,27

Inflación y Rango meta fijado por el BCU



Índice de Precios al Productor de Productos Nacionales		VARIACIONES (EN %)		
DICIEMBRE 2023	Índice Base Marzo 2010	Mensual	Acum. Año	Últimos 12 Meses
IPPN General	268,57	0,76	-2,25	-2,25
IPPN Agro	250,30	1,69	-5,09	-5,09
IPPN Manufacturero	278,34	0,39	-0,96	-0,96

Política Monetaria – Comité de Política Monetaria 29 de diciembre 2023

El Banco Central del Uruguay (BCU) redujo la Tasa de Política Monetaria (TPM) en 25 puntos básicos hasta 9%, en un contexto donde la inflación está en su menor registro desde 2005 y sus expectativas se encuentran en mínimos históricos.

En noviembre la inflación se ubicó en 4,96%, por sexto mes consecutivo dentro del rango meta. Por su parte, la inflación subyacente se situó en 4,20%, muy cerca del centro del rango. Las expectativas de inflación a 24 meses se redujeron en los últimos tres meses cerrados a noviembre, alcanzando mínimos históricos. Actualmente, el promedio de las 3 medidas monitoreadas por el BCU se ubica en 6,50%.

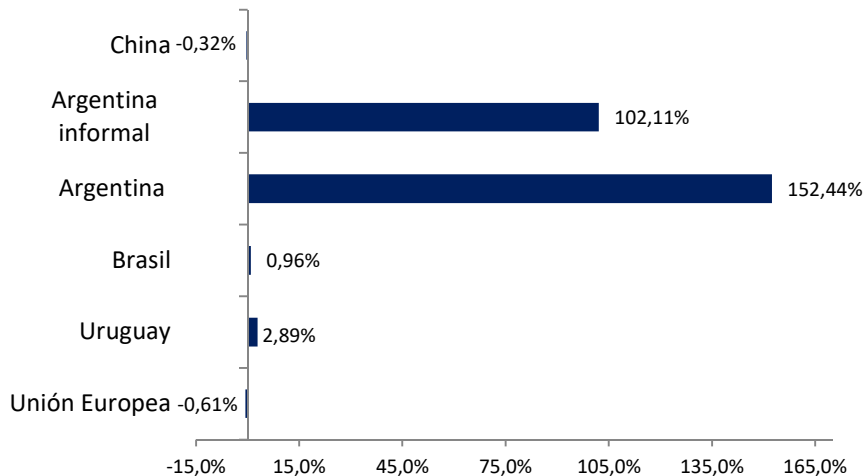
El escenario internacional está pautado por el dinamismo positivo de la actividad económica en Estados Unidos y la desaceleración en la Zona Euro y en China. La inflación tuvo una caída mayor a lo esperado, aunque a ritmo lento. En la región, Brasil muestra menor dinamismo de su economía y en Argentina se espera un incremento de la inflación y una reducción del nivel de actividad. En Uruguay, la actividad presentó en el tercer trimestre del año un crecimiento de 1,0% desestacionalizado y se ubicó 0,2% por debajo del nivel de un año atrás. Por otra parte, las proyecciones de corto plazo sugieren que la economía continuaría en crecimiento en los dos trimestres siguientes.

Se entiende conveniente que la instancia de política monetaria mantenga los esfuerzos para que la inflación continúe su convergencia hacia el centro del rango meta.

Fecha	Tasa de interés (T1D)	Rango meta inflación
11/08/2021	5,00%	3% - 7%
05/10/2021	5,25%	3% - 7%
11/11/2021	5,75%	3% - 7%
05/01/2021	6,50%	3% - 7%
16/02/2021	7,25%	3% - 7%
08/04/2022	8,50%	3% - 7%
17/05/2022	9,25%	3% - 7%
06/07/2022	9,75%	3% - 7%
15/08/2022	10,25%	3% - 7%
06/10/2022	10,75%	3% - 6%
15/11/2022	11,25%	3% - 6%
30/12/2022	11,50%	3% - 6%
15/02/2023	11,50%	3% - 6%
19/04/2023	11,25%	3% - 6%
16/05/2023	11,25%	3% - 6%
6/07/2023	10,75%	3% - 6%
15/08/2023	10,00%	3% - 6%
05/10/2023	9,50%	3% - 6%
16/11/2023	9,25%	3% - 6%
29/12/2023	9,00%	3% - 6%

Mercado de Cambios

Tasa de variación: promedios mensuales de arbitrajes (jun 2023 – dic 2023)



URUGUAY: DICIEMBRE 2023

Promedio	Cierre del Mes
39,30	39,02

VARIACIONES (EN %)

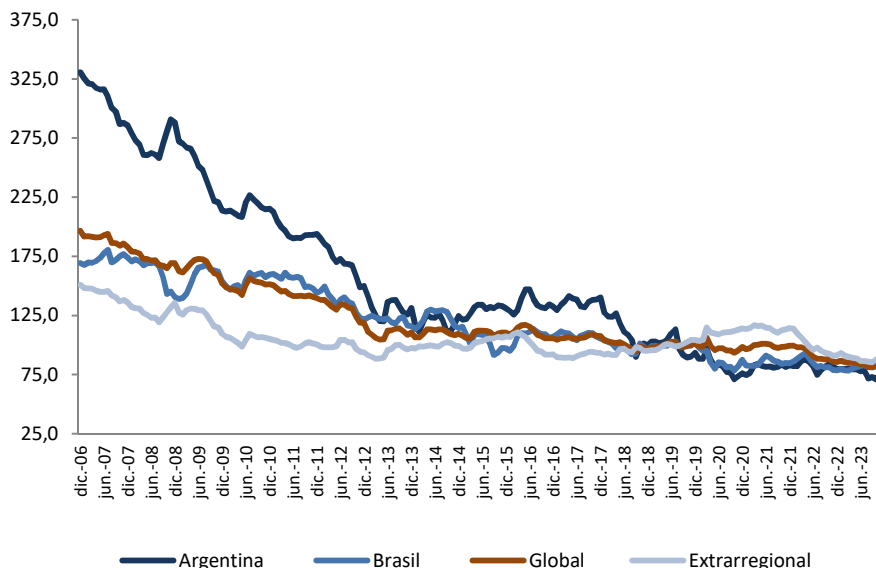
Mensual	Acum. Año	12 meses
-0,63	0,55	0,55

PROYECCIONES CCSUY

Diciembre 2024	Diciembre 2025
41,50	44,00

Paridad frente al dólar	PROMEDIOS MENSUALES				
	Peso Argentino	Argentino informal (Dólar Blue)	Real	Euro	Yuan
Diciembre 2023	627,94	990,53	4,90	0,92	7,14
Var. Interanual (en %)	263,77	202,13	-6,74	-2,94	2,35

Tipo de Cambio Real
Índice 2019=100



Tipo de Cambio Real	VARIACIONES EN (%)		
Noviembre 2023	Mensual	Acum. año	Últimos 12 meses
Efectivo Global	2,44	-1,24	-1,55
Efectivo Extrarregional	0,24	-3,58	-3,01
Argentina	7,78	-4,26	-6,85
Brasil	2,91	7,31	7,05

Unidad Indexada y Unidad Reajutable

Unidad Indexada – Base 01/06/2002= \$1

ENERO 2024 – FEBRERO 2024							
6	7	8	9	10	11	12	13
5,8767	5,8765	5,8763	5,8761	5,8759	5,8756	5,8754	5,8752
14	15	16	17	18	19	20	21
5,875	5,8748	5,8746	5,8744	5,8742	5,874	5,8738	5,8736
22	23	24	25	26	27	28	29
5,8734	5,8731	5,8729	5,8727	5,8725	5,8723	5,8721	5,8719
30	31	1	2	3	4	5	
5,8717	5,8715	5,8713	5,8711	5,8709	5,8706	5,8704	

Unidad Reajutable - Unidad Reajutable Alquileres

VARIACIONES (EN %)			
	Valor (\$/unid.)	Últimos 12 meses	Coefficiente Diciembre 2023
Unidad Reajutable Enero 2024	1638,35	9,13%	
Unidad Reajutable de Alquileres Diciembre 2023	1634,00	9,02%	1,0496