



**Cámara
de Comercio
y Servicios
del Uruguay**

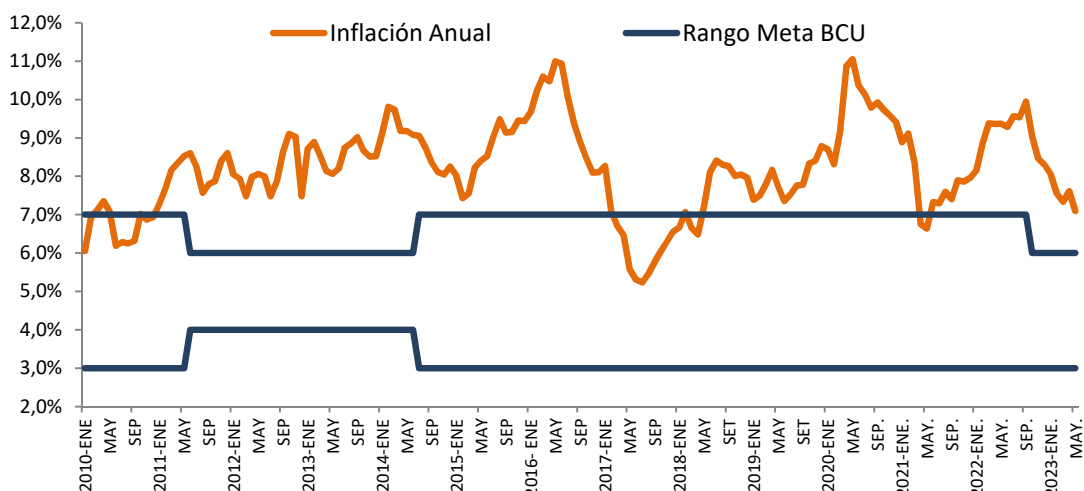
BOLETÍN ECONÓMICO
Principales Precios

**JUNIO
2023**

PRINCIPALES PRECIOSÍndices de precios

Índice de Precios al Consumo		VARIACIONES (EN %)		
MAYO 2023	Índice Base Octubre 2022	Mensual	Acum. Año	Últimos 12 meses
IPC General	103,70	-0,01	4,26	7,10
Alimentos y Bebidas No Alcohólicas	107,51	-0,54	7,52	12,78
Bebidas Alcohólicas, Tabaco Y Narcóticos	104,55	0,14	4,22	5,54
Ropa y Calzado	99,15	0,57	-0,93	1,21
Vivienda, Agua, Electricidad, Gas y Otros combustibles	104,37	0,28	8,16	6,37
Muebles, Enseres domésticos y Demás artículos regulares del hogar	100,71	-0,16	1,03	4,25
Salud	104,35	0,29	3,31	8,86
Medicamentos y Productos sanitarios	104,98	0,15	3,51	9,60
Transporte	97,18	-0,07	-0,71	-2,48
Información y Comunicación	101,60	-0,08	2,03	1,53
Recreación, Deporte y Cultura	100,75	-0,19	0,84	7,32
Servicios de educación	106,95	0,30	6,57	9,39
Restaurantes y Servicios de alojamiento	105,27	0,43	3,57	9,12
Seguros y Servicios Financieros	103,37	0,99	3,69	8,16
Cuidado Personal, Protección social y Bienes diversos	103,76	-0,10	2,95	6,96

Inflación y Rango meta fijado por el BCU



Índice de Precios al Productor de Productos Nacionales		VARIACIONES (EN %)		
MAYO 2023	Índice Base Marzo 2010	Mensual	Acum. Año	Últimos 12 Meses
IPPN General	283,50	-1,36	3,19	-9,04
IPPN Agro	293,50	-4,92	11,30	-19,38
IPPN Manufacturero	279,35	0,58	-0,60	-2,70

Política Monetaria – Comité de Política Monetaria 16 de mayo 2023

El Banco Central del Uruguay (BCU) resolvió mantener la tasa de interés en 11,25%, en línea con la fase contractiva de la política monetaria. Se valoró la estabilidad de las expectativas de inflación, e incluso algunas señales positivas en su tendencia en determinadas mediciones, no obstante se mantiene el riesgo que los actuales niveles de expectativas se materialicen a través de los mecanismos indexatorios existentes en la formación de precios y salarios.

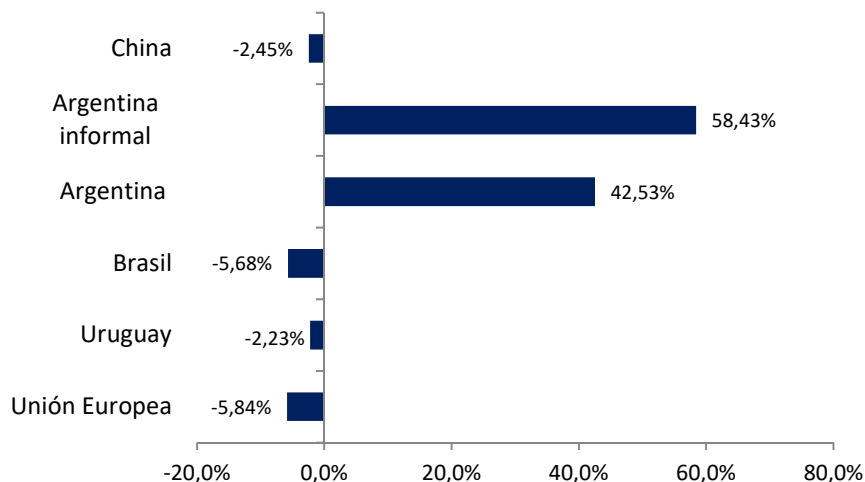
El entorno económico global presenta un escenario heterogéneo: existen riesgos de enlentecimiento del crecimiento de la actividad económica y de fragilidad financiera; se observa una trayectoria de la inflación que continúa evolucionando lentamente a la baja en el marco de la estabilidad de precios de los *commodities* y el restablecimiento de las cadenas de abastecimiento globales; en la región, se espera que la economía se desacelere en Brasil, mientras que en Argentina el contexto de la economía en general sigue siendo delicado. En Uruguay, se espera un crecimiento de la actividad económica en el primer trimestre del año, pero no así en el segundo trimestre que se vería afectado por el shock de oferta de producción como consecuencia de la sequía.

A partir del panorama general planteado, el Directorio del BCU decidió mantener la Tasa de Política Monetaria (TPM) en 11,25%. Los movimientos futuros de la TPM estarán condicionados por las variables antes mencionadas.

Fecha	Tasa de interés (T1D)	Rango meta inflación
11/08/2021	5,00%	3% - 7%
05/10/2021	5,25%	3% - 7%
11/11/2021	5,75%	3% - 7%
05/01/2021	6,50%	3% - 7%
16/02/2021	7,25%	3% - 7%
08/04/2022	8,50%	3% - 7%
17/05/2022	9,25%	3% - 7%
06/07/2022	9,75%	3% - 7%
15/08/2022	10,25%	3% - 7%
06/10/2022	10,75%	3% - 6%
15/11/2022	11,25%	3% - 6%
30/12/2022	11,50%	3% - 6%
15/02/2023	11,50%	3% - 6%
19/04/2023	11,25%	3% - 6%
16/05/2023	11,25%	3% - 6%

Mercado de Cambios

Tasa de variación: promedios mensuales de arbitrajes (nov 2022 – may 2023)



URUGUAY: MAYO 2023

Promedio	Cierre del Mes
38,86	38,78

VARIACIONES (EN %)

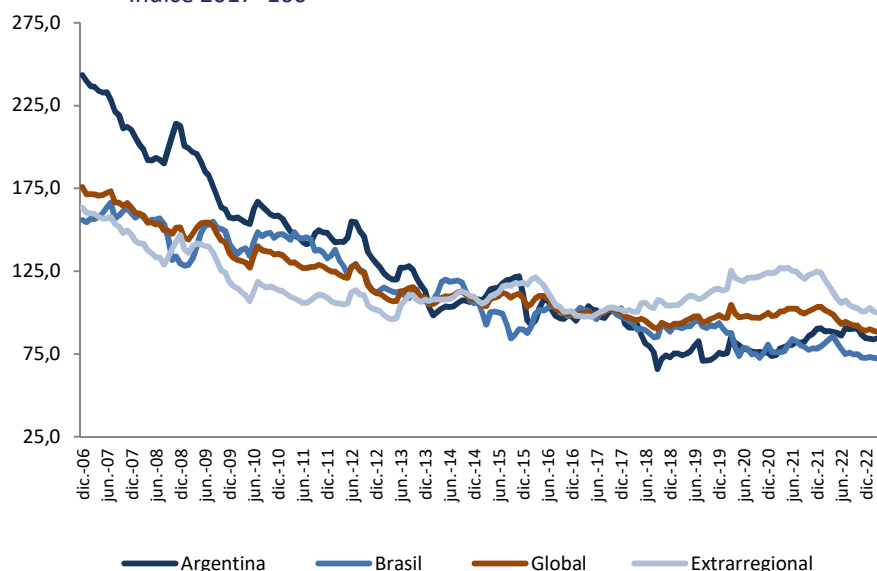
Mensual	Acum. Año	12 meses
0,20	-0,59	-4,65

PROYECCIONES CCSUY

Diciembre 2023	Diciembre 2024
41,00	44,00

Paridad frente al dólar	PROMEDIOS MENSUALES				
	Peso Argentino	Argentino informal (Dólar Blue)	Real	Euro	Yuan
Mayo 2023	231,46	479,76	4,98	0,92	6,99
Var. Interanual (en %)	96,40	134,77	0,77	-2,51	4,42

Tipo de Cambio Real
Índice 2017=100



Tipo de Cambio Real	VARIACIONES EN (%)		
Abril 2023	Mensual	Acum. año	Últimos 12 meses
Efectivo Global	0,20	-0,47	-10,21
Efectivo Extrarregional	-0,81	-1,95	-11,67
Argentina	0,28	0,40	-3,79
Brasil	2,62	2,19	-13,61

Unidad Indexada y Unidad Reajutable

Unidad Indexada – Base 01/06/2002= \$1

JUNIO 2023 – JULIO 2023							
6	7	8	9	10	11	12	13
5,8235	5,8235	5,8234	5,8234	5,8234	5,8234	5,8234	5,8233
14	15	16	17	18	19	20	21
5,8233	5,8233	5,8233	5,8233	5,8232	5,8232	5,8232	5,8232
22	23	24	25	26	27	28	29
5,8232	5,8232	5,8231	5,8231	5,8231	5,8231	5,8231	5,8230
30	1	2	3	4	5		
5,8230	5,8230	5,8230	5,8230	5,8229	5,8229		

Unidad Reajutable - Unidad Reajutable Alquileres

VARIACIONES (EN %)			
	Valor (\$/unid.)	Últimos 12 meses	Coficiente Mayo 2023
Unidad Reajutable Junio 2023	1596,82	10,55%	
Unidad Reajutable de Alquileres Mayo 2023	1589,04	10,59%	1,0761