



**Cámara  
de Comercio  
y Servicios  
del Uruguay**

**BOLETÍN ECONÓMICO**  
Principales Precios

**Marzo  
2024**

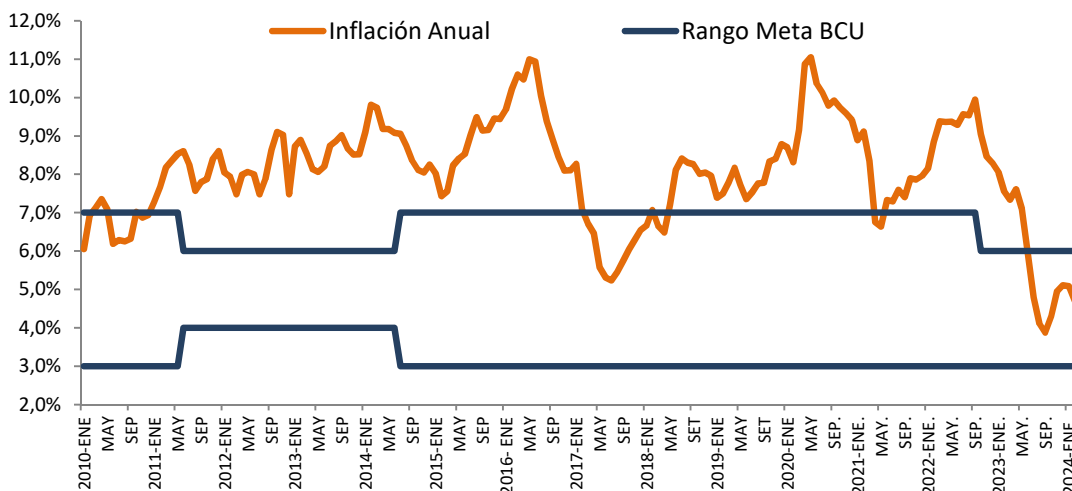
**PRINCIPALES PRECIOS**Índices de precios

Índice de Precios al Consumo		VARIACIONES (EN %)		
FEBRERO 2024	Índice Base Octubre 2022	Mensual	Acum. Año	Últimos 12 meses
<b>IPC General</b>	<b>106,83</b>	<b>0,64</b>	<b>2,18</b>	<b>4,71</b>
Alimentos y Bebidas No Alcohólicas	108,72	0,65	2,42	4,81
Bebidas Alcohólicas, Tabaco Y Narcóticos	110,99	0,44	2,97	7,14
Ropa y Calzado	89,94	-1,85	-5,40	-7,90
Vivienda, Agua, Electricidad, Gas y Otros combustibles	108,39	0,37	5,37	4,61
Muebles, Enseres domésticos y Demás artículos regulares del hogar	104,55	2,02	2,08	3,46
Salud	109,92	0,86	1,94	6,54
Medicamentos y Productos sanitarios	110,32	0,81	1,75	6,40
Transporte	100,14	1,02	0,28	3,62
Información y Comunicación	105,61	0,53	2,29	3,94
Recreación, Deporte y Cultura	104,04	0,76	0,77	4,15
Servicios de educación	112,73	1,79	2,90	9,76
Restaurantes y Servicios de alojamiento	111,44	0,05	2,17	7,35
Seguros y Servicios Financieros	107,62	0,58	2,27	5,40
Cuidado Personal, Protección social y Bienes diversos	107,67	0,53	1,48	4,83

**PROYECCIONES INFLACIÓN  
CCSUY**

Diciembre 2024	Diciembre 2025
6,3%	7,0%

Inflación y rango meta fijado por el BCU



Índice de Precios al Productor de Productos Nacionales		VARIACIONES (EN %)		
<b>FEBRERO 2024</b>	Índice Base Marzo 2010	Mensual	Acum. Año	Últimos 12 Meses
<b>IPPN General</b>	269,21	-1,08	0,24	-2,62
<b>IPPN Agro</b>	251,40	-1,85	0,44	-8,13
<b>IPPN Manufacturero</b>	278,67	-0,78	0,12	0,04

Política Monetaria – Comité de Política Monetaria 22 de febrero 2024

El Banco Central del Uruguay (BCU) decidió mantener la tasa de interés en 9%, con el objetivo de contribuir a consolidar la inflación dentro del rango meta y continuar la convergencia de sus expectativas a 24 meses al centro del rango.

En enero de 2024 la inflación interanual se ubicó en 5,09% y completó ocho meses consecutivos dentro del rango meta. La inflación núcleo disminuyó de 4,31% a 4,28%. El promedio de las tres mediciones de expectativas de inflación que monitorea el BCU continúa en descenso y se encuentra en mínimos históricos (6,41%), acercándose al techo del rango meta. Asimismo, las proyecciones de corto plazo sugieren que la inflación continuaría desacelerándose en los próximos meses.

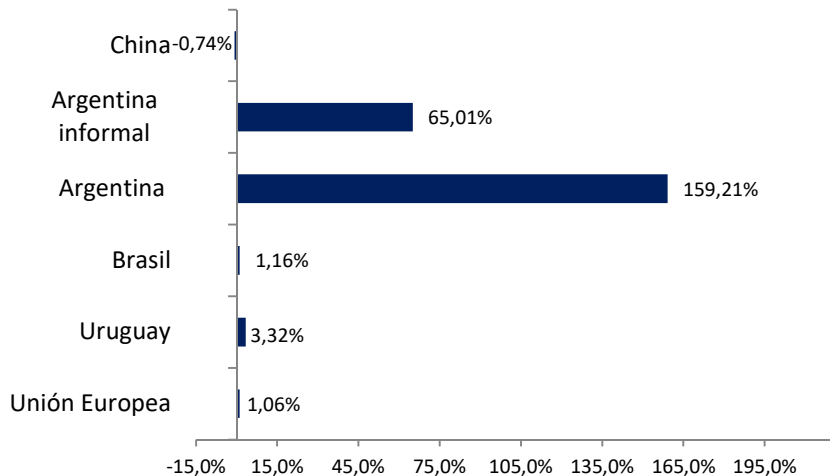
En el escenario internacional, la actividad se desacelera menos de lo que se esperaba. La inflación global frenó la reducción que mostraba en los últimos meses. En la región, la actividad en Brasil mostró menor desaceleración de lo que se anticipaba y en Argentina se mantiene un nivel alto de incertidumbre mientras el nuevo gobierno realiza correcciones macroeconómicas. En Uruguay, la actividad mostró un incremento en el último trimestre luego de superar los efectos de la sequía.

En este contexto, el Directorio del BCU decidió mantener la Tasa de Política Monetaria (TPM) en 9%; y continuará con el monitoreo de la situación local e internacional y de la convergencia de las expectativas al centro del rango meta.

Fecha	Tasa de interés (T1D)	Rango meta inflación
11/08/2021	5,00%	3% - 7%
05/10/2021	5,25%	3% - 7%
11/11/2021	5,75%	3% - 7%
05/01/2021	6,50%	3% - 7%
16/02/2021	7,25%	3% - 7%
08/04/2022	8,50%	3% - 7%
17/05/2022	9,25%	3% - 7%
06/07/2022	9,75%	3% - 7%
15/08/2022	10,25%	3% - 7%
06/10/2022	10,75%	3% - 6%
15/11/2022	11,25%	3% - 6%
30/12/2022	11,50%	3% - 6%
15/02/2023	11,50%	3% - 6%
19/04/2023	11,25%	3% - 6%
16/05/2023	11,25%	3% - 6%
6/07/2023	10,75%	3% - 6%
15/08/2023	10,00%	3% - 6%
05/10/2023	9,50%	3% - 6%
16/11/2023	9,25%	3% - 6%
29/12/2023	9,00%	3% - 6%
<b>22/02/2024</b>	<b>9,00%</b>	<b>3% - 6%</b>

Mercado de Cambios

Tasa de variación: promedios mensuales de arbitrajes (ago 2023 – feb 2024)



**URUGUAY: FEBRERO 2024**

Promedio	Cierre del Mes
39,11	39,05

**VARIACIONES (EN %)**

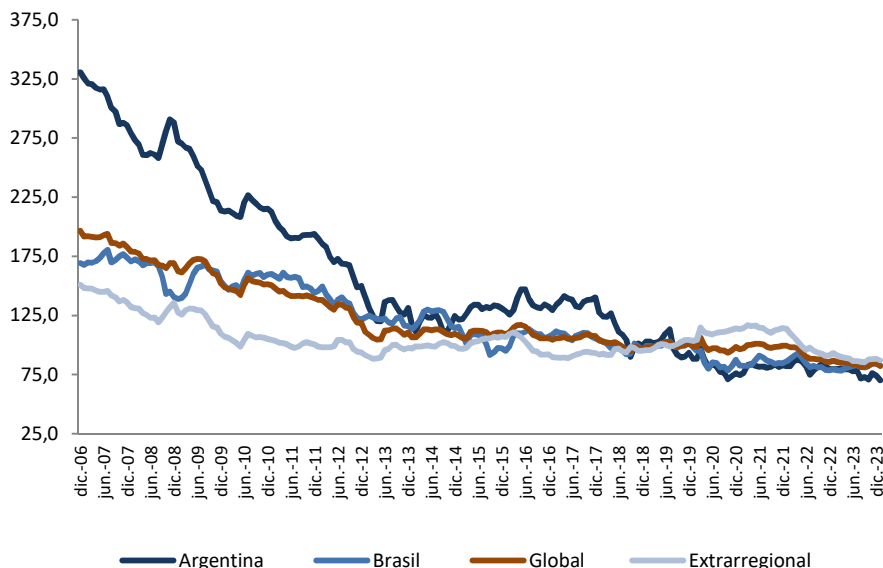
Mensual	Acum. Año	12 meses
-0,08	-0,49	0,21

**PROYECCIONES CCSUY**

Diciembre 2024	Diciembre 2025
41,00	43,50

Paridad frente al dólar	PROMEDIOS MENSUALES				
	Peso Argentino	Argentino informal (Dólar Blue)	Real	Euro	Yuan
<b>Febrero 2024</b>	834,87	1117,50	4,96	0,93	7,19
<b>Var. Interanual (en %)</b>	335,07	195,68	-4,19	-0,83	5,17

Tipo de Cambio Real  
Índice 2019=100



Tipo de Cambio Real	VARIACIONES EN (%)		
Enero 2024	Mensual	Acum. año	Últimos 12 meses
<b>Efectivo Global</b>	-2,54	-2,54	-5,36
<b>Efectivo Extrarregional</b>	-1,79	-1,79	-6,76
<b>Argentina</b>	-5,17	-5,17	-11,85
<b>Brasil</b>	-1,88	-1,88	4,37

Unidad Indexada y Unidad Reajutable

Unidad Indexada – Base 01/06/2002= \$1

MARZO 2024 – ABRIL 2024							
6	7	8	9	10	11	12	13
5,9614	5,9627	5,9639	5,9651	5,9663	5,9676	5,9688	5,97
14	15	16	17	18	19	20	21
5,9712	5,9725	5,9737	5,9749	5,9762	5,9774	5,9786	5,9799
22	23	24	25	26	27	28	29
5,9811	5,9823	5,9836	5,9848	5,986	5,9872	5,9885	5,9897
30	31	1	2	3	4	5	
5,9909	5,9922	5,9934	5,9946	5,9959	5,9971	5,9983	

Unidad Reajutable - Unidad Reajutable Alquileres

VARIACIONES (EN %)			
	Valor (\$/unid.)	Últimos 12 meses	Coficiente Febrero 2024
<b>Unidad Reajutable Marzo 2024</b>	1717,20	8,71%	
<b>Unidad Reajutable de Alquileres Febrero 2024</b>	1665,96	9,05%	1,0509