



**Cámara  
de Comercio  
y Servicios  
del Uruguay**

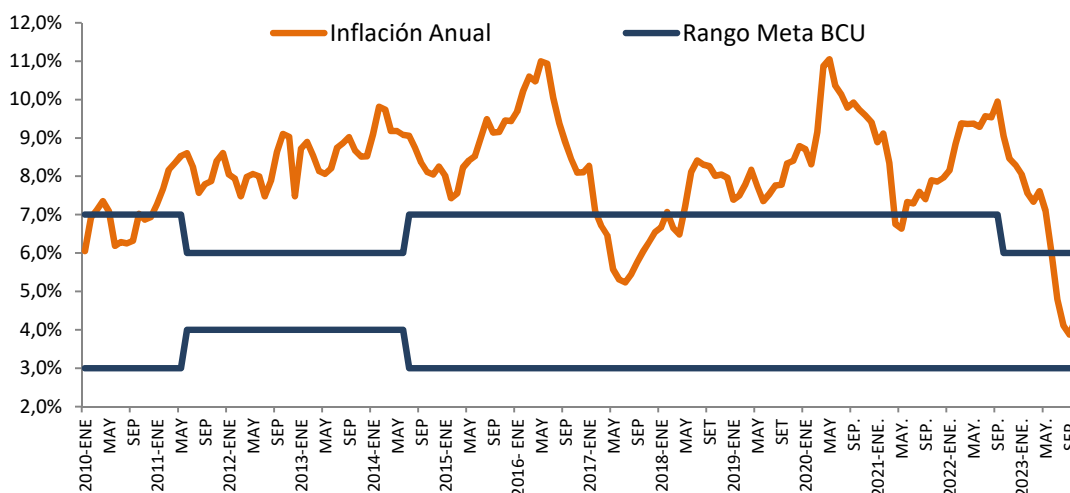
**BOLETÍN ECONÓMICO**  
Principales Precios

**Noviembre  
2023**

**PRINCIPALES PRECIOS**Índices de precios

Índice de Precios al Consumo		VARIACIONES (EN %)		
OCTUBRE 2023	Índice Base Octubre 2022	Mensual	Acum. Año	Últimos 12 meses
<b>IPC General</b>	<b>104,30</b>	<b>0,63</b>	<b>4,86</b>	<b>4,30</b>
Alimentos y Bebidas No Alcohólicas	105,05	0,01	5,05	5,05
Bebidas Alcohólicas, Tabaco Y Narcóticos	107,09	0,53	6,74	7,09
Ropa y Calzado	94,95	1,16	-5,12	-5,05
Vivienda, Agua, Electricidad, Gas y Otros combustibles	105,82	0,43	9,67	5,82
Muebles, Enseres domésticos y Demás artículos regulares del hogar	101,45	0,50	1,77	1,45
Salud	107,06	0,44	5,99	7,06
Medicamentos y Productos sanitarios	107,21	0,34	5,71	7,21
Transporte	99,93	2,73	2,09	-0,07
Información y Comunicación	102,94	0,60	3,37	2,94
Recreación, Deporte y Cultura	101,61	0,59	1,70	1,61
Servicios de educación	109,50	0,27	9,11	9,50
Restaurantes y Servicios de alojamiento	107,89	0,51	6,14	7,89
Seguros y Servicios Financieros	104,85	0,66	5,18	4,85
Cuidado Personal, Protección social y Bienes diversos	105,85	0,23	5,03	5,85

Inflación y Rango meta fijado por el BCU



Índice de Precios al Productor de Productos Nacionales		VARIACIONES (EN %)		
OCTUBRE 2023	Índice Base Marzo 2010	Mensual	Acum. Año	Últimos 12 Meses
IPPN General	269,17	1,49	-2,03	-5,64
IPPN Agro	249,64	0,79	-5,34	-12,16
IPPN Manufacturero	279,51	1,78	-0,54	-2,55

Política Monetaria – Comité de Política Monetaria 5 de octubre 2023

El Banco Central del Uruguay (BCU) redujo la tasa de interés de política monetaria (TPM) en 50 puntos básicos hasta 9,50%, nivel consistente con la inflación objetivo en las actuales condiciones económicas y manteniendo la fase contractiva de la política monetaria.

La inflación a setiembre fue de 3,87%, el menor nivel de los últimos 17 años y más de 600 puntos básicos por debajo del registro de un año atrás (9,95%). La inflación subyacente se redujo nuevamente para ubicarse en 3,30%, cerca del piso del rango meta.

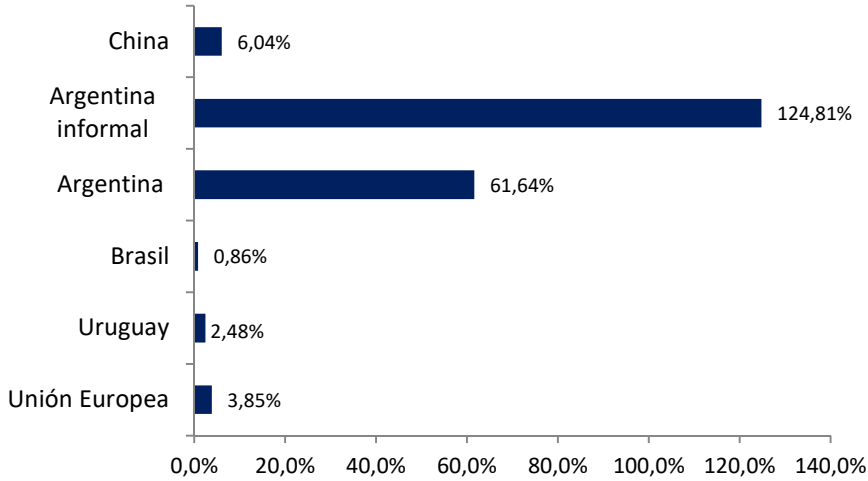
El escenario base internacional muestra algunos desafíos fundamentalmente para 2024, con mayor crecimiento esperado en Brasil y EEUU que se vería más que compensado por una menor expansión en China y Europa y por una caída más acentuada en Argentina. Mientras tanto, en Uruguay la actividad económica mostró en el segundo trimestre de 2023 una caída tanto en términos desestacionalizados como en términos interanuales (-1,4% y -2,5% respectivamente). Las proyecciones de corto plazo sugieren que la economía se recuperaría en la segunda mitad del año, impulsado por la reversión de los efectos de la sequía y la puesta en funcionamiento de la segunda planta de celulosa de UPM.

En la actual coyuntura, mientras terminan de alinearse las expectativas y se continúa fortaleciendo la credibilidad al permanecer dentro del rango meta de la inflación, la TPM se encontraría en un nivel cercano a finalizar el ciclo de baja.

Fecha	Tasa de interés (T1D)	Rango meta inflación
11/08/2021	5,00%	3% - 7%
05/10/2021	5,25%	3% - 7%
11/11/2021	5,75%	3% - 7%
05/01/2021	6,50%	3% - 7%
16/02/2021	7,25%	3% - 7%
08/04/2022	8,50%	3% - 7%
17/05/2022	9,25%	3% - 7%
06/07/2022	9,75%	3% - 7%
15/08/2022	10,25%	3% - 7%
06/10/2022	10,75%	3% - 6%
15/11/2022	11,25%	3% - 6%
30/12/2022	11,50%	3% - 6%
15/02/2023	11,50%	3% - 6%
19/04/2023	11,25%	3% - 6%
16/05/2023	11,25%	3% - 6%
6/07/2023	10,75%	3% - 6%
15/08/2023	10,00%	3% - 6%
<b>05/10/2023</b>	<b>9,50%</b>	<b>3% - 6%</b>

Mercado de Cambios

Tasa de variación: promedios mensuales de arbitrajes (abr 2023 – oct 2023)



**URUGUAY: OCTUBRE 2023**

Promedio	Cierre del Mes
39,75	39,97

**VARIACIONES (EN %)**

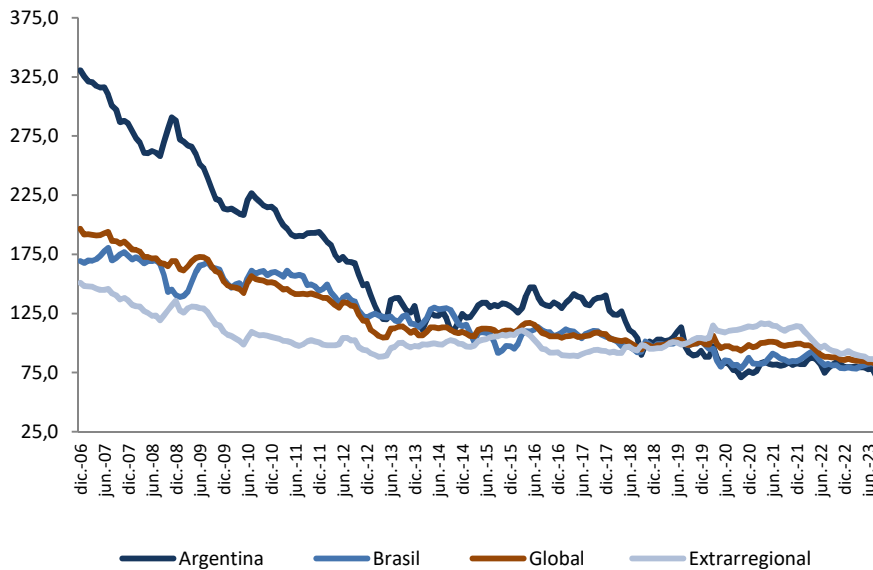
Mensual	Acum. Año	12 meses
4,19	1,68	-3,21

**PROYECCIONES CCSUY**

Diciembre 2023	Diciembre 2024
40,00	42,00

Paridad frente al dólar	PROMEDIOS MENSUALES				
	Peso Argentino	Argentino informal (Dólar Blue)	Real	Euro	Yuan
<b>Octubre 2023</b>	349,99	948,84	5,07	0,95	7,31
<b>Var. Interanual (en %)</b>	129,63	229,28	-3,58	-6,80	1,58

Tipo de Cambio Real  
Índice 2019=100



Tipo de Cambio Real	VARIACIONES EN (%)		
Setiembre 2023	Mensual	Acum. año	Últimos 12 meses
<b>Efectivo Global</b>	-0,12	-4,81	-7,22
<b>Efectivo Extrarregional</b>	-0,50	-6,55	-8,71
<b>Argentina</b>	1,19	-8,50	-10,81
<b>Brasil</b>	-0,41	2,91	-0,21

Unidad Indexada y Unidad Reajutable

Unidad Indexada – Base 01/06/2002= \$1

NOVIEMBRE 2023 – DICIEMBRE 2023							
6	7	8	9	10	11	12	13
5,8215	5,8227	5,824	5,8252	5,8264	5,8276	5,8288	5,8301
14	15	16	17	18	19	20	21
5,8313	5,8325	5,8337	5,8349	5,8362	5,8374	5,8386	5,8398
22	23	24	25	26	27	28	29
5,8411	5,8423	5,8435	5,8447	5,8459	5,8472	5,8484	5,8496
30	1	2	3	4	5		
5,8508	5,8521	5,8533	5,8545	5,8557	5,857		

Unidad Reajutable - Unidad Reajutable Alquileres

VARIACIONES (EN %)			
	Valor (\$/unid.)	Últimos 12 meses	Coficiente Octubre 2023
<b>Unidad Reajutable Noviembre 2023</b>	1629,65	8,88%	
<b>Unidad Reajutable de Alquileres Octubre 2023</b>	1625,79	8,91%	1,0387