



**Cámara  
de Comercio  
y Servicios  
del Uruguay**

**BOLETÍN ECONÓMICO**  
Principales Precios

**Junio  
2021**

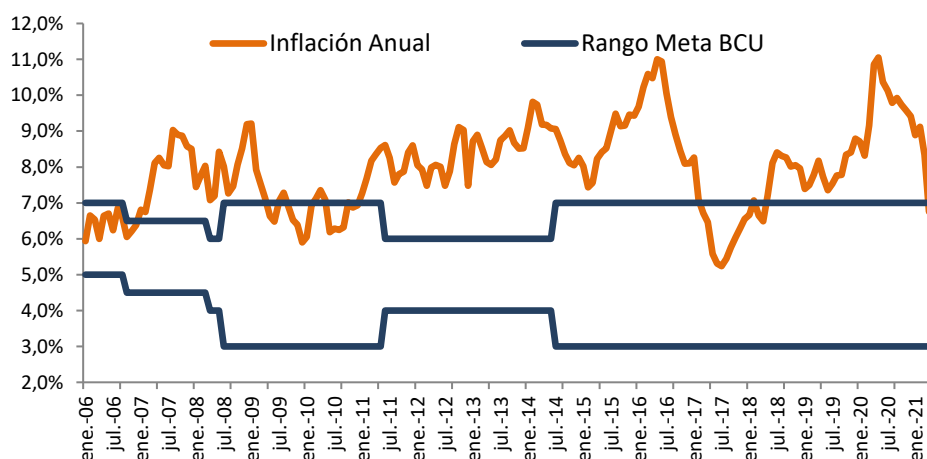
## PRINCIPALES PRECIOS

### Índices de precios

Índice de Precios al Consumo		VARIACIONES (EN %)		
MAYO 2021	Índice Base Diciembre 2010	Mensual	Acum. Año	Últimos 12 meses
<b>IPC General</b>	<b>231,15</b>	<b>0,46</b>	<b>4,06</b>	<b>6,64</b>
Alimentos y Bebidas No Alcohólicas	245,84	0,78	2,98	4,37
Bebidas Alcohólicas y Tabaco	247,63	0,32	7,67	9,71
Prendas de Vestir y Calzado	158,76	0,81	1,32	6,69
Vivienda	233,76	0,47	9,63	6,48
Muebles, Artículos para el Hogar, etc.	252,41	0,49	4,61	10,35
Salud	228,89	0,38	3,38	8,75
Productos Farmacéuticos	276,94	0,20	3,85	10,32
Transporte	214,32	0,59	3,81	6,26
Comunicaciones	132,05	0,03	2,23	2,46
Recreación y Cultura	209,63	-0,50	0,91	7,68
Educación	291,85	-0,29	4,43	12,38
Restaurantes y Hoteles	255,61	0,42	1,82	5,12
Bienes y Servicios Diversos	240,58	0,36	3,60	8,49

Índice de Precios al Productor de Productos Nacionales		VARIACIONES (EN %)		
MAYO 2021	Índice Base Diciembre 2010	Mensual	Acum. Año	Últimos 12 meses
<b>IPPN General</b>	<b>255,94</b>	<b>2,03</b>	<b>10,33</b>	<b>9,57</b>
IPPN Agro	284,37	4,42	17,62	14,35
IPPN Manufacturero	242,46	0,72	6,62	7,34

### Inflación y Rango meta fijado por el BCU



Política Monetaria

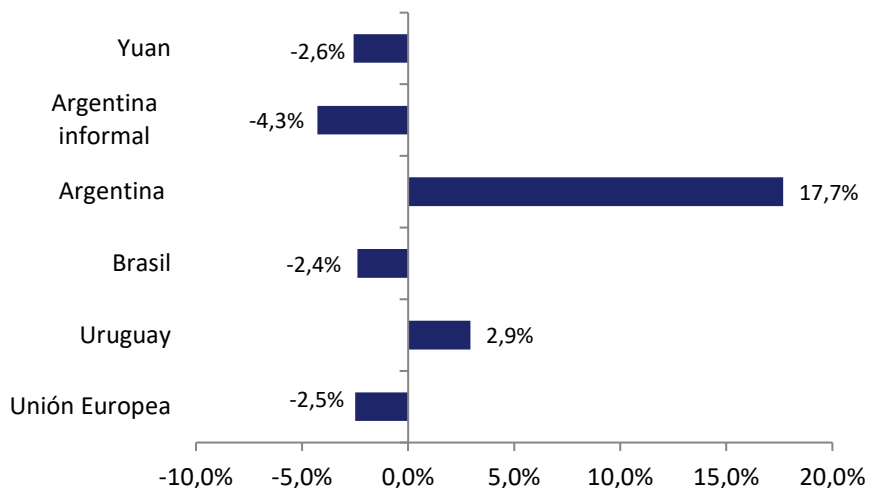
*A partir del 4 de setiembre de 2020 el Comité de Política Monetaria (COPOM) del BCU decidió implementar el cambio de instrumento de política monetaria desde una modalidad de agregados monetarios hacia tasa de interés, fijando como punto de partida una tasa de referencia para colocaciones a un día en 4,5% anual. Asimismo se estableció que el rango objetivo para la inflación permanecerá en 3% al 7% hasta setiembre del año 2022 cuando pasará a ser de 3%- 6%. A partir de dicha fecha el COPOM se reúne periódicamente para evaluar la situación macroeconómica imperante y ratificar o modificar la tasa de referencia.*

En la última reunión del COPOM realizada el 14 de mayo se decidió mantener la tasa de interés de referencia (TPM) en 4,5%, acompañando la situación económica ante la pandemia generada por el COVID-19. Luego de que se recupere la situación, la actual instancia expansiva de la política monetaria comenzará un proceso gradual de aumento de las tasas de interés para consolidar la actual convergencia de la inflación y las expectativas a los objetivos de inflación.

Fecha	Tasa de interés (T1D)	Rango meta inflación
04/09/2020	4,5%	3% - 7%
24/09/2020	4,5%	3% - 7%
05/11/2020	4,5%	3% - 7%
23/12/2020	4,5%	3% - 7%
11/02/2021	4,5%	3% - 7%
26/03/2021	4,5%	3% - 7%
14/05/2021	4,5%	3% - 7%

Mercado de Cambios

Tasa de variación: promedios mensuales de arbitrajes (nov 2020 – may 2021)



**URUGUAY: ABR 2021**

Promedio	Cierre del Mes
43,98	43,79

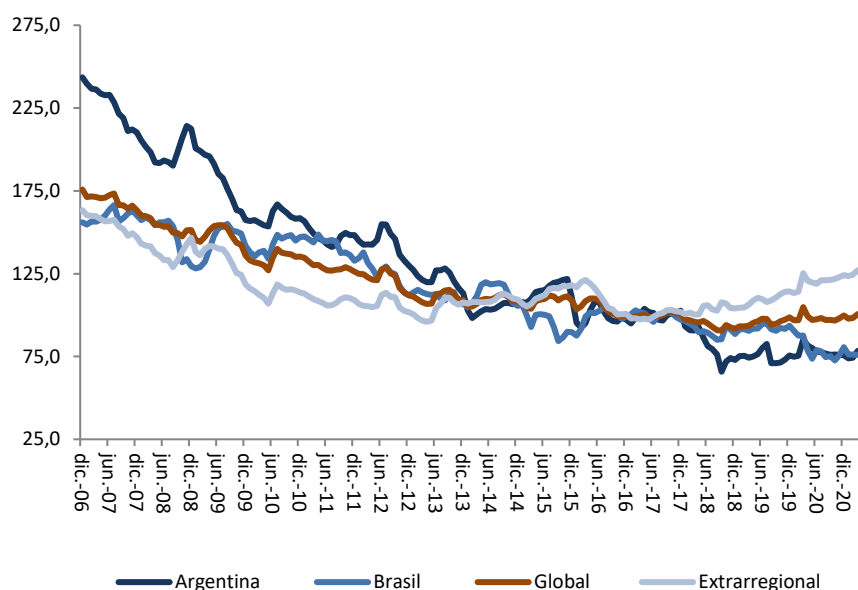
VARIACIONES (EN %)		
Mensual	Acum. Año	12 meses
-0,24	3,75	1,28

PROYECCIONES CCSU	
Diciembre 2021	Diciembre 2022
46,0	47,5

Paridad frente al dólar	PROMEDIOS MENSUALES				
	Peso Argentino	Argentino informal (Dólar Blue)	Real	Euro	Yuan
Mayo 2021	94,12	153,55	5,30	0,82	6,52
Var. Interanual (en %)	38,94	21,64	-6,13	-10,26	-9,53

Tipo de Cambio Real  
Índice 2017=100



Tipo de Cambio Real	VARIACIONES EN (%)		
Abril 2021	Mensual	Acum. año	Últimos 12 meses
Efectivo Global	0,23	1,05	1,70
Efectivo Extrarregional	-0,34	1,92	4,90
Argentina	1,22	4,63	-2,81
Brasil	0,91	-4,90	-2,36

Unidad Indexada y Unidad Reajutable

Unidad Indexada – Base 01/06/2002= \$1

JUNIO 2021 – JULIO 2021							
6	7	8	9	10	11	12	13
4,9496	4,9503	4,9511	4,9518	4,9526	4,9533	4,9541	4,9549
14	15	16	17	18	19	20	21
4,9556	4,9564	4,9571	4,9579	4,9587	4,9594	4,9602	4,9609
22	23	24	25	26	27	28	29
4,9617	4,9624	4,9632	4,9640	4,9647	4,9655	4,9662	4,9670
30	1	2	3	4	5		
4,9678	4,9685	4,9693	4,9700	4,9708	4,9716		

## Unidad Reajutable - Unidad Reajutable Alquileres

VARIACIONES (EN %)			
	Valor (\$/unid.)	Últimos 12 meses	Coficiente Mayo 2021
<b>Unidad Reajutable Junio 2021</b>	1.346,86	7,26	
<b>Unidad Reajutable de Alquileres Mayo 2021</b>	1.341,64	6,57	1,0626