



**Cámara
de Comercio
y Servicios
del Uruguay**

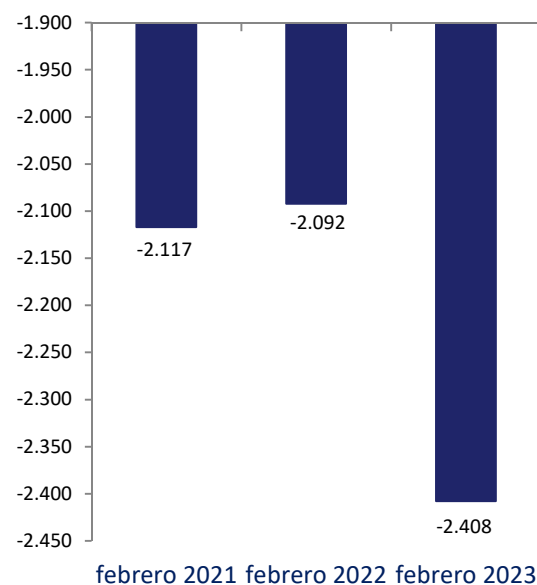
BOLETÍN ECONÓMICO
Sector Público

**Abril
2023**

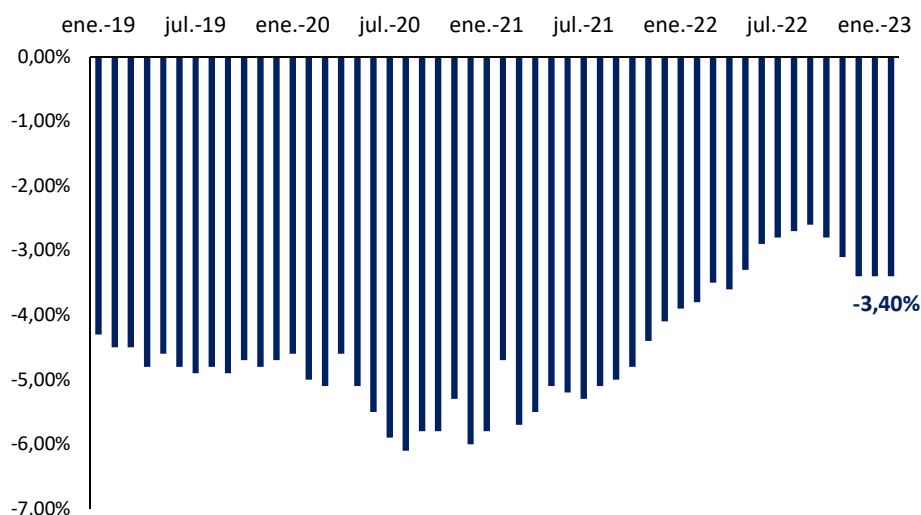
SECTOR PÚBLICO

Sector Público (Cifras en millones de dólares)	Marzo 2020 - Febrero 2021	Marzo 2021 - Febrero 2022	Marzo 2022 - Febrero 2023
Ingresos del Sector Público No Financiero	14.835	16.829	19.905
Resultado Primario Corriente Empresas Publicas	544	731	860
Egresos Primarios del Sector Público No Financiero	15.474	17.292	20.399
Resultado Primario del Sector Público No Financiero	-569	-362	-363
Resultado Primario del Sector Público	-565	-384	-445
Resultado Global del Sector Público	-2.117	-2.092	-2.408

Resultado Global del Sector Público en millones de USD (año móvil)



Resultado Global del Sector Público Consolidado, sin efecto "cincuentones" (como % del PIB)

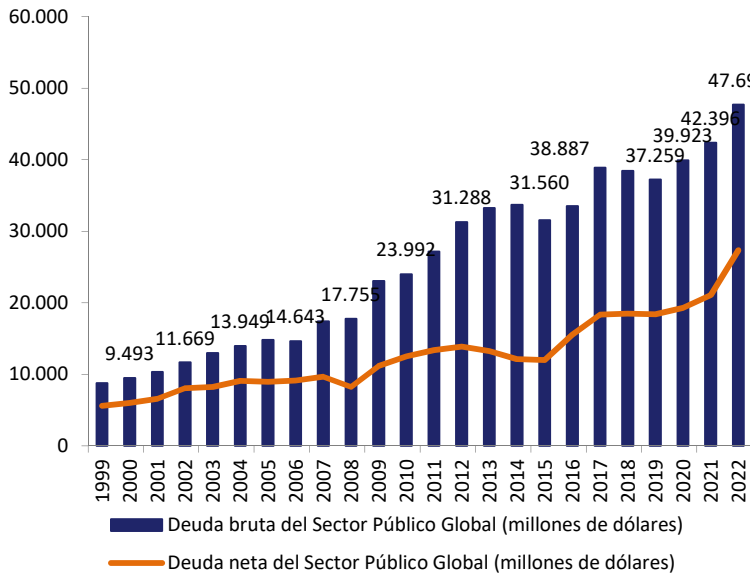


De acuerdo al comunicado del MEF, a **febrero** de 2023, el déficit global del sector público se ubicó en -3,2% del PIB, mismo nivel que el registrado en enero del presente año.

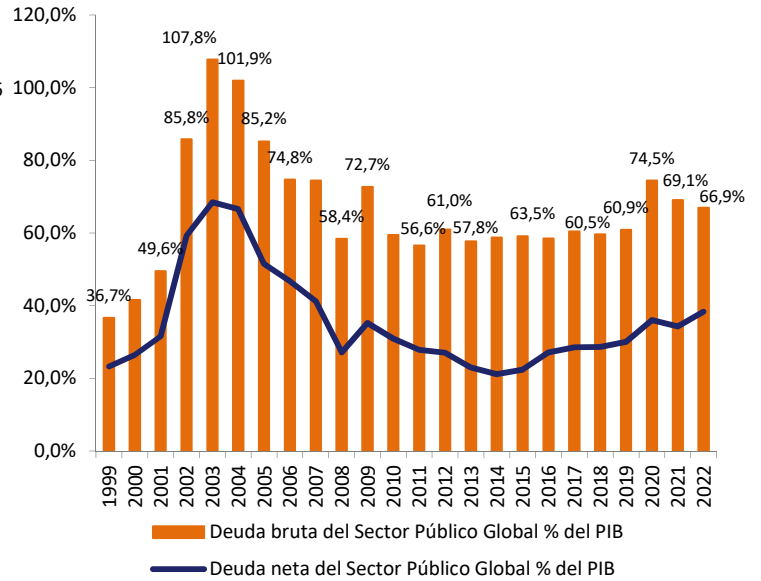
Depurado el efecto de los "cincuentones", el déficit global del sector público fue un -3,4% del PIB.

Deuda Bruta y Neta del Sector Público Global*

Deuda Bruta y Neta del Sector Público Global en millones de USD



Deuda Bruta y Neta del Sector Público Global como % del PIB

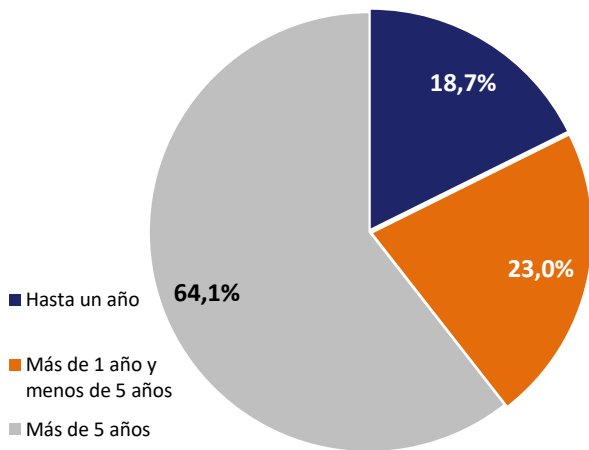


*A partir del año 2016 se toma el valor de la serie actualizada de Cuentas Nacionales para el cálculo como % del PIB

Deuda Bruta: Plazos y Monedas

IV TRIM. 2022

Deuda Bruta por plazo residual



Deuda Bruta por Moneda

