



**Cámara
de Comercio
y Servicios
del Uruguay**

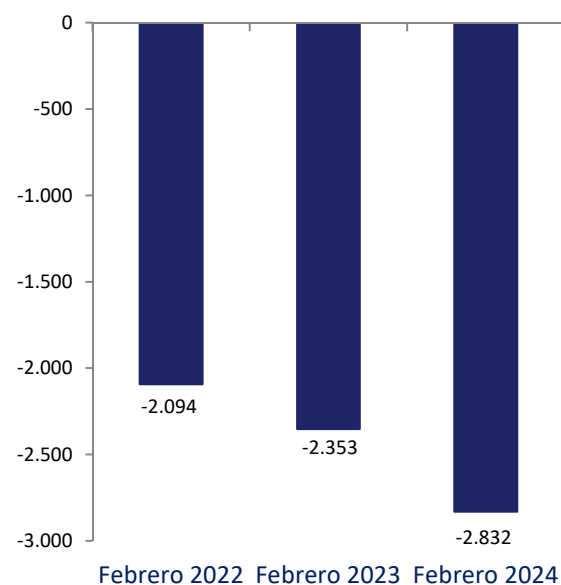
BOLETÍN ECONÓMICO
Sector Público

**Abril
2024**

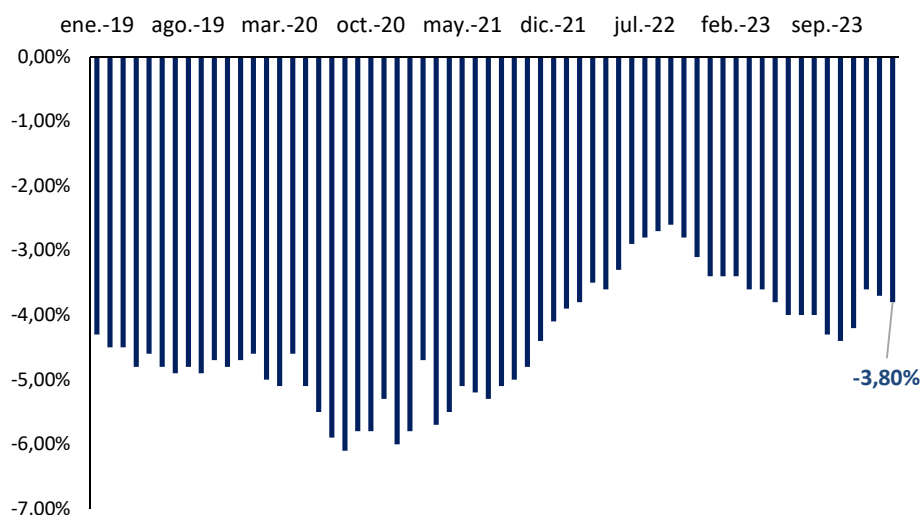
SECTOR PÚBLICO

Resultado Global del Sector Público
en millones de USD (año móvil)

Sector Público (Cifras en millones de dólares)	Marzo 2021 - Febrero 2022	Marzo 2022 - Febrero 2023	Marzo 2023 - Febrero 2024
Ingresos del Sector Público No Financiero	16.828	19.912	21.864
Resultado Primario Corriente Empresas Publicas	731	861	655
Egresos Primarios del Sector Público No Financiero	17.292	20.399	22.401
Resultado Primario del Sector Público No Financiero	-364	-369	-558
Resultado Primario del Sector Público	-386	-407	-596
Resultado Global del Sector Público	-2.094	-2.353	-2.832



Resultado Global del Sector Público Consolidado, sin efecto "cincuentones"
(como % del PIB)

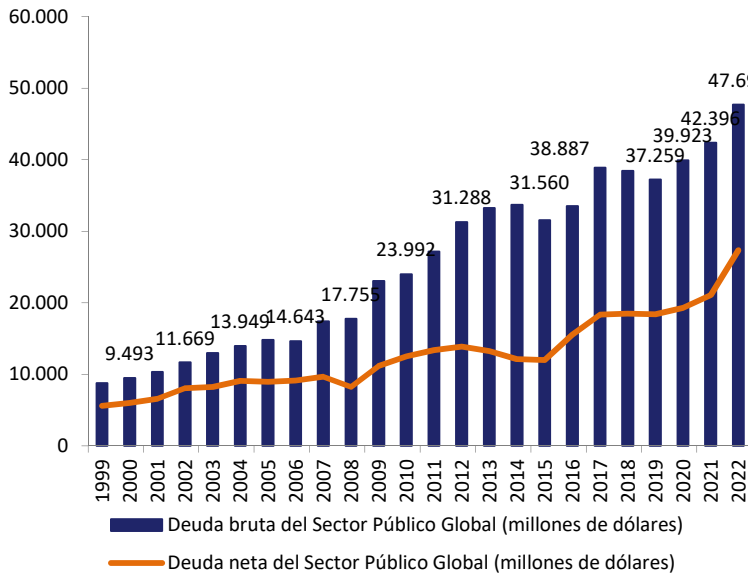


De acuerdo al comunicado del MEF, durante el mes de **febrero** de 2024, el **déficit global del sector público** se ubicó en **-3,6%** del PIB.

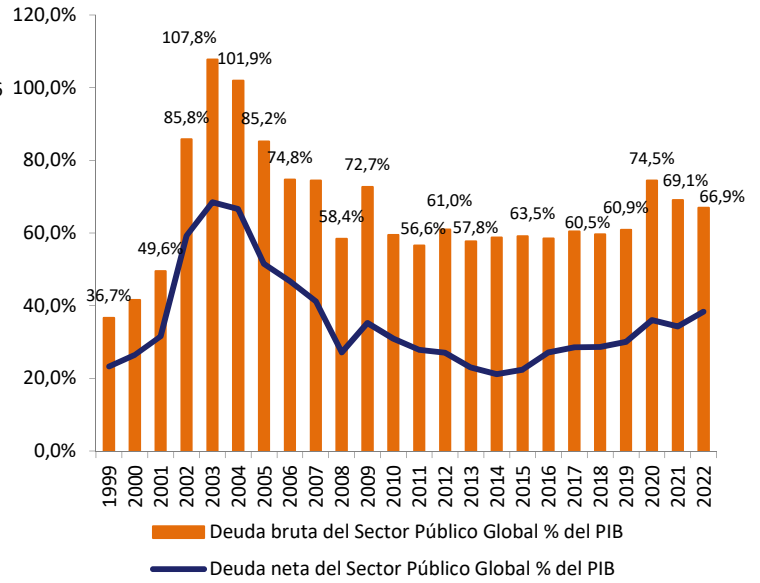
Depurado el efecto de los "cincuentones", el déficit global del sector público se situó en **-3,8%** del PIB.

Deuda Bruta y Neta del Sector Público Global*

Deuda Bruta y Neta del Sector Público Global en millones de USD



Deuda Bruta y Neta del Sector Público Global como % del PIB

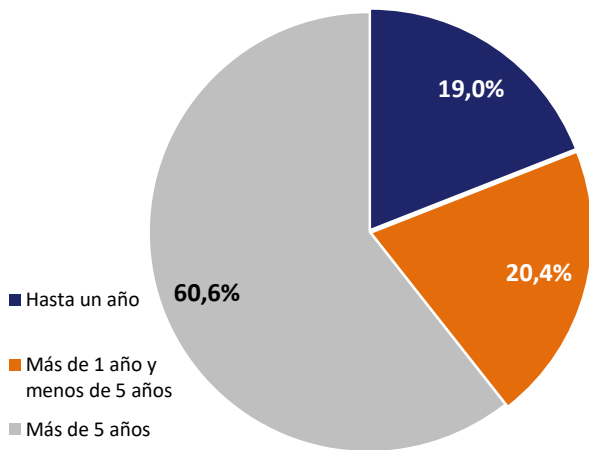


*A partir del año 2016 se toma el valor de la serie actualizada de Cuentas Nacionales para el cálculo como % del PIB

Deuda Bruta: Plazos y Monedas

III TRIM. 2023

Deuda Bruta por plazo residual



Deuda Bruta por moneda

