



**Cámara
de Comercio
y Servicios
del Uruguay**

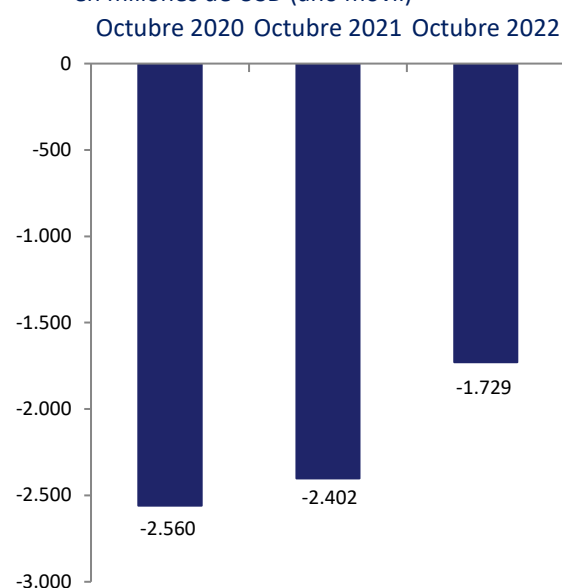
BOLETÍN ECONÓMICO
Sector Público

**Diciembre
2022**

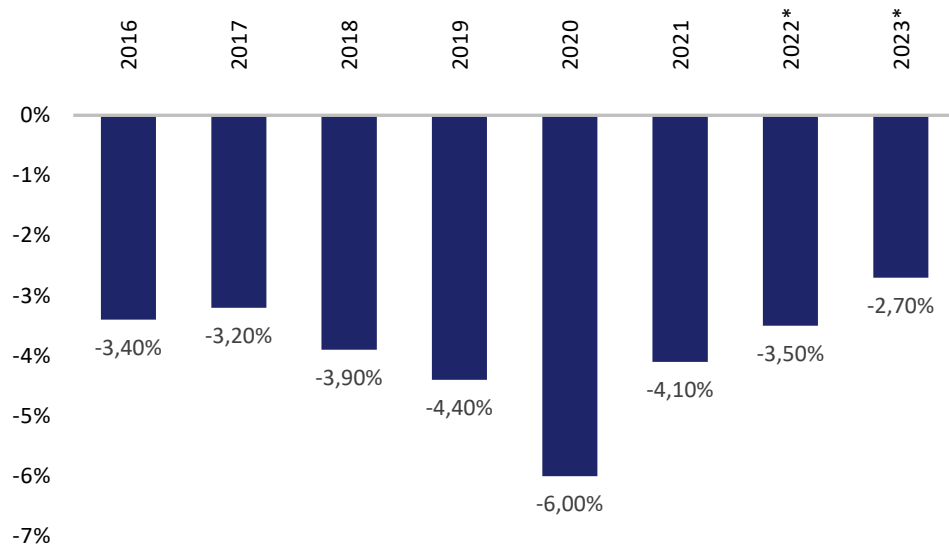
SECTOR PÚBLICO

Sector Público (Cifras en millones de dólares)	Noviembre 2019 - Octubre 2020	Noviembre 2020 - Octubre 2021	Noviembre 2021 - Octubre 2022
Ingresos del Sector Público No Financiero	15.257	16.043	18.796
Resultado Primario Corriente Empresas Publicas	2.342	5.132	4.130
Egresos Primarios del Sector Público No Financiero	16.256	16.880	18.758
Resultado Primario del Sector Público No Financiero	-966	-652	134
Resultado Primario del Sector Público	-969	-671	98
Resultado Global del Sector Público	-2.560	-2.402	-1.729

Resultado Global del Sector Público en millones de USD (año móvil)



Resultado Global del Sector Público Consolidado, sin efecto "cincuentones" (como % del PIB)



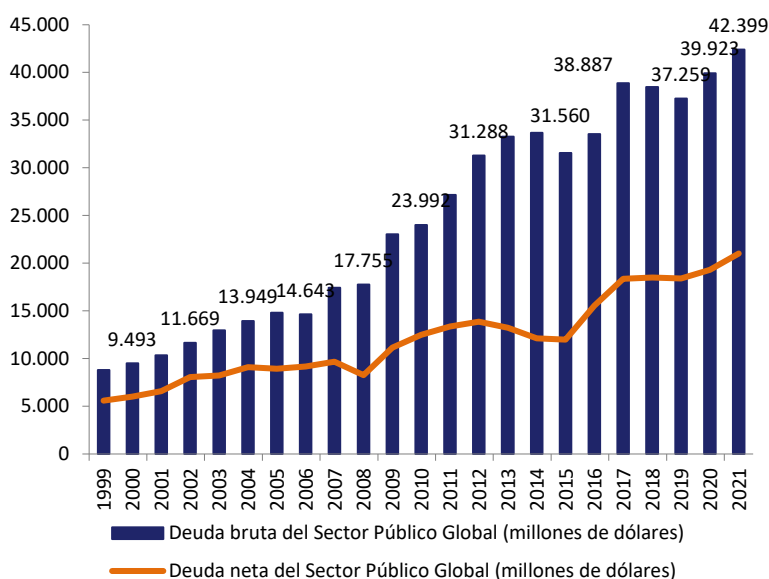
De acuerdo al comunicado del MEF, en los doce meses cerrados a **octubre** del 2022, el déficit global del sector público se ubicó en -2,5% del PIB, registrando un aumento de 0,2% del PIB respecto a setiembre de este año.

Por otro lado, depurado el efecto de los "cincuentones" el déficit global del sector público tomó el valor de -2,8% del PIB.

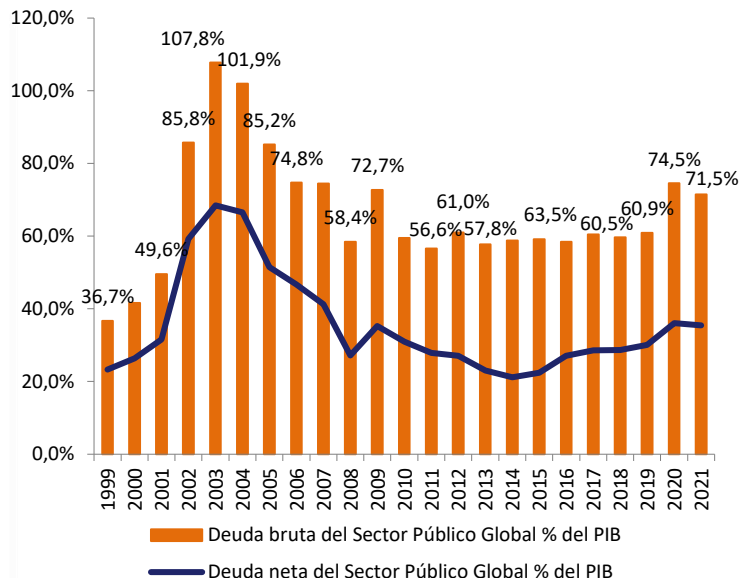
*Proyecciones basadas en Ley de Rendición de Cuentas 2021

Deuda Bruta y Neta del Sector Público Global*

Deuda Bruta y Neta del Sector Público Global en millones de USD



Deuda Bruta y Neta del Sector Público Global como % del PIB

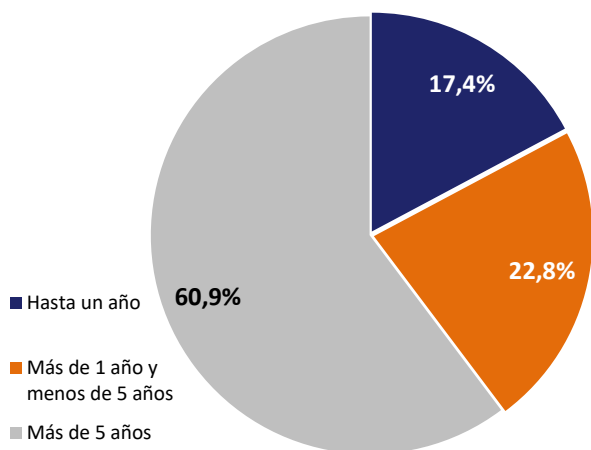


*A partir del año 2016 se toma el valor de la serie actualizada de Cuentas Nacionales para el cálculo como % del PIB

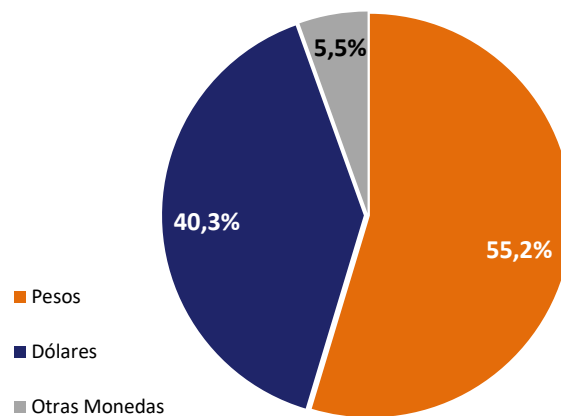
Deuda Bruta: Plazos y Monedas

II TRIM. 2022

Deuda Bruta por plazo residual



Deuda Bruta por Moneda



Si analizamos la evolución de la **deuda emitida en pesos**, esta se encontró en crecimiento desde 2016 hasta 2018. Sin embargo, a partir del segundo trimestre de 2018 se comenzó a registrar una caída alcanzando la participación más baja de la moneda uruguaya en el primer trimestre de 2020 (43,1% de la deuda bruta). Desde entonces la incidencia del peso nacional ha ido nuevamente en aumento, pero es de relevancia destacar que mientras en el primer trimestre de 2018 (antes de empezar a caer) la proporción de deuda emitida en pesos representaba el 60,5% del total, en el segundo trimestre 2022 recién llega a ser el 55,2% del total.