



**Cámara  
de Comercio  
y Servicios  
del Uruguay**

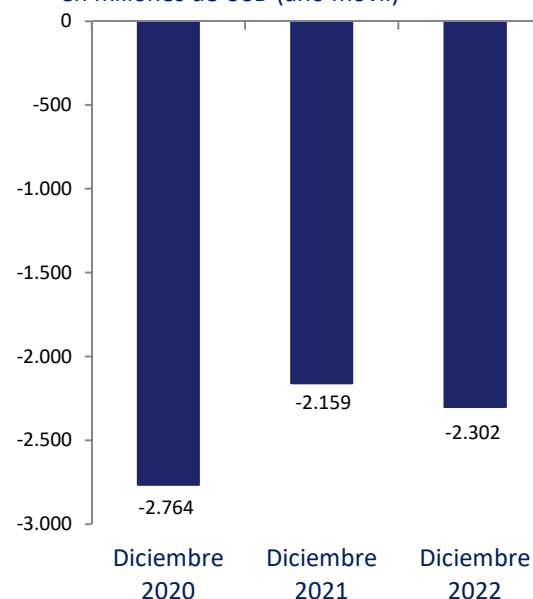
**BOLETÍN ECONÓMICO**  
Sector Público

**Febrero  
2023**

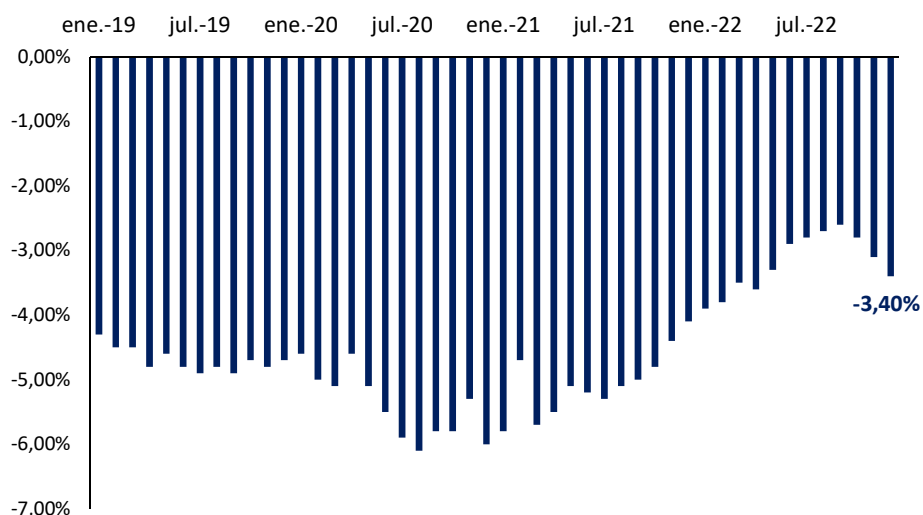
**SECTOR PÚBLICO**

Sector Público (Cifras en millones de dólares)	Enero 2020 - Diciembre 2020	Enero 2021 - Diciembre 2021	Enero 2022 - Diciembre 2022
Ingresos del Sector Público No Financiero	15.016	16.608	19.290
Resultado Primario Corriente Empresas Publicas	-2.733	3.125	2.595
Egresos Primarios del Sector Público No Financiero	16.190	17.130	19.754
Resultado Primario del Sector Público No Financiero	-1.129	-388	-402
Resultado Primario del Sector Público	-1.131	-411	-438
Resultado Global del Sector Público	-2.764	-2.159	-2.302

Resultado Global del Sector Público en millones de USD (año móvil)



Resultado Global del Sector Público Consolidado, sin efecto "cincuentones" (como % del PIB)

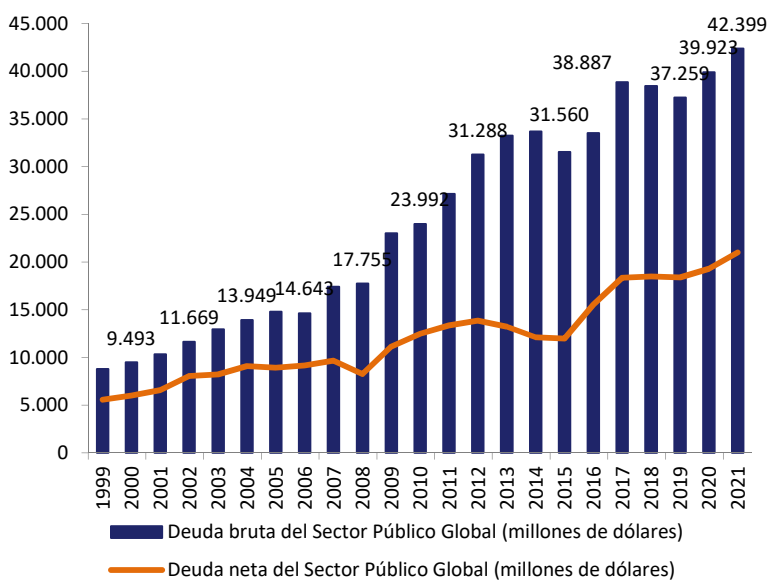


De acuerdo al comunicado del MEF, en los doce meses cerrados a **diciembre** de 2022, el déficit global del sector público se ubicó en -3,2% del PIB, registrando un aumento de 0,3% del PIB respecto a noviembre de este año.

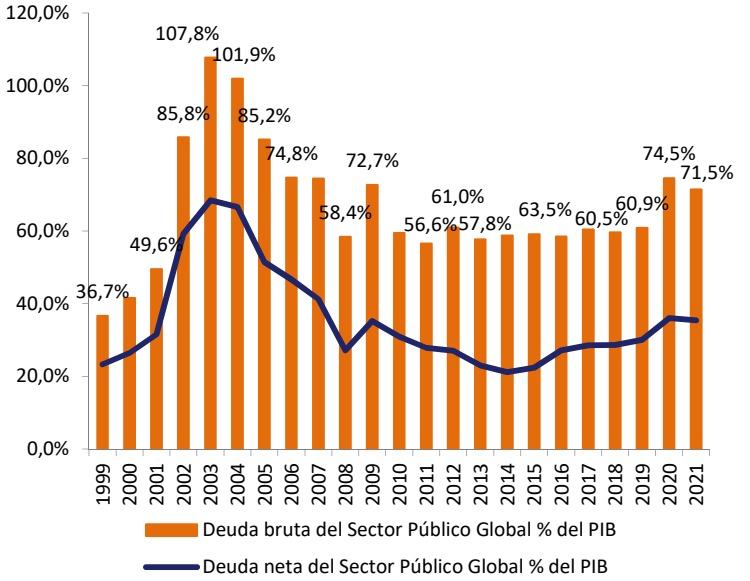
Depurado el efecto de los "cincuentones" el déficit global del sector público tomó el valor de -3,4% del PIB.

Deuda Bruta y Neta del Sector Público Global\*

Deuda Bruta y Neta del Sector Público Global en millones de USD



Deuda Bruta y Neta del Sector Público Global como % del PIB

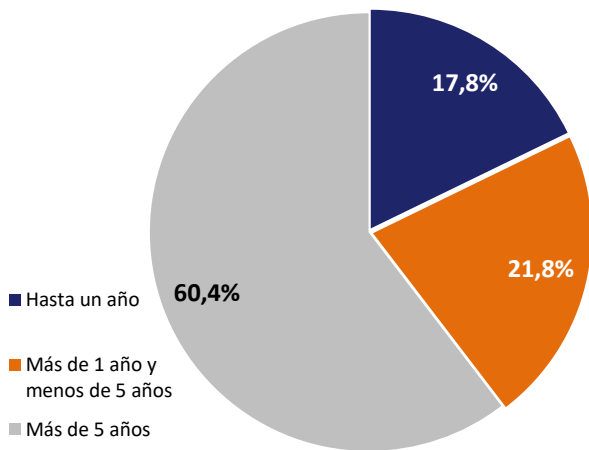


\*A partir del año 2016 se toma el valor de la serie actualizada de Cuentas Nacionales para el cálculo como % del PIB

Deuda Bruta: Plazos y Monedas

III TRIM. 2022

Deuda Bruta por plazo residual



Deuda Bruta por Moneda

