



**Cámara  
de Comercio  
y Servicios  
del Uruguay**

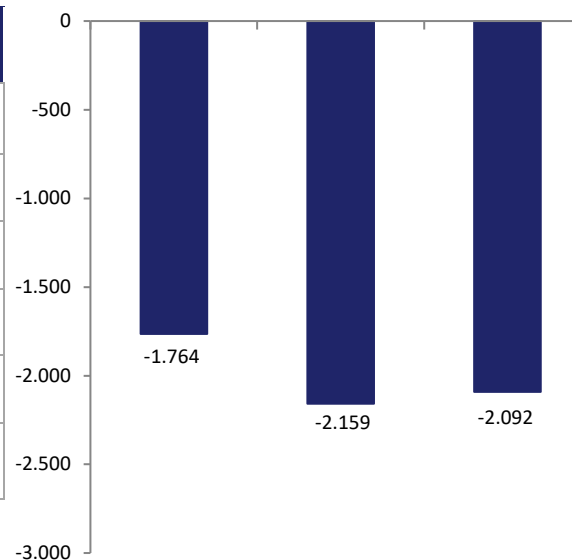
**BOLETÍN ECONÓMICO**  
Sector Público

**Mayo  
2021**

**SECTOR PÚBLICO**

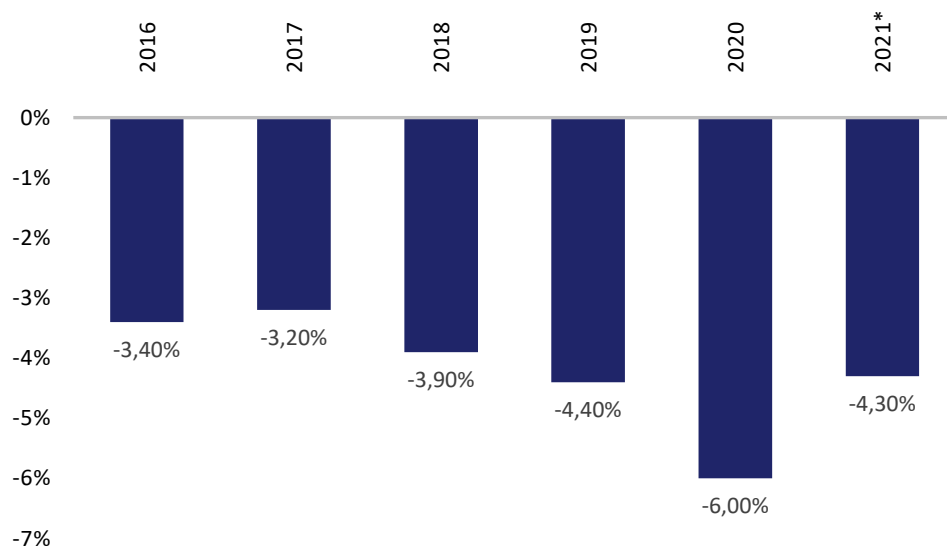
Resultado Global del Sector Público  
en millones de USD (año móvil)

marzo 2019    marzo 2020    marzo 2021



Sector Público (Cifras en millones de dólares)	Marzo 2018 - Marzo 2019	Marzo 2019 - Marzo 2020	Marzo 2020 - Marzo 2021
Ingresos del Sector Público No Financiero	18.499	16.931	14.863
Resultado Primario Corriente Empresas Publicas	1.816	2.172	2.039
Egresos Primarios del Sector Público No Financiero	18.291	18.044	15.533
Resultado Primario del Sector Público No Financiero	176	-1.002	-568
Resultado Primario del Sector Público	128	-1.041	-567
Resultado Global del Sector Público	-1.876	-2.731	-2.116

Resultado Global del Sector Público Consolidado, sin efecto "cincuentones"  
(como % del PIB)



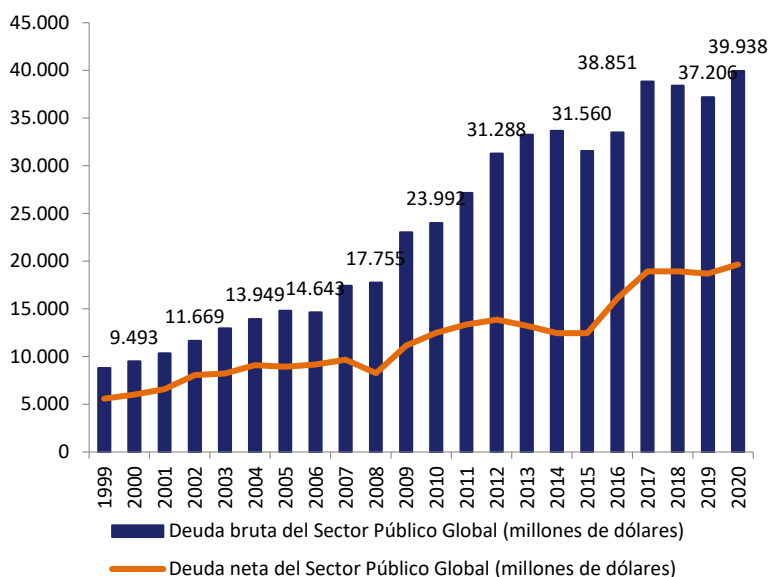
De acuerdo al comunicado del MEF, durante el mes de marzo 2021, el déficit global del sector público se ubicó en -5,0% del PIB, mejorando 1,0 p.p respecto a febrero 2021.

Asimismo, los fondos de los denominados "cincuentones" representaron el 0,7% del PIB, por lo que si no se consideran estos ingresos el déficit global del sector público ascendería a -5,7% del PIB.

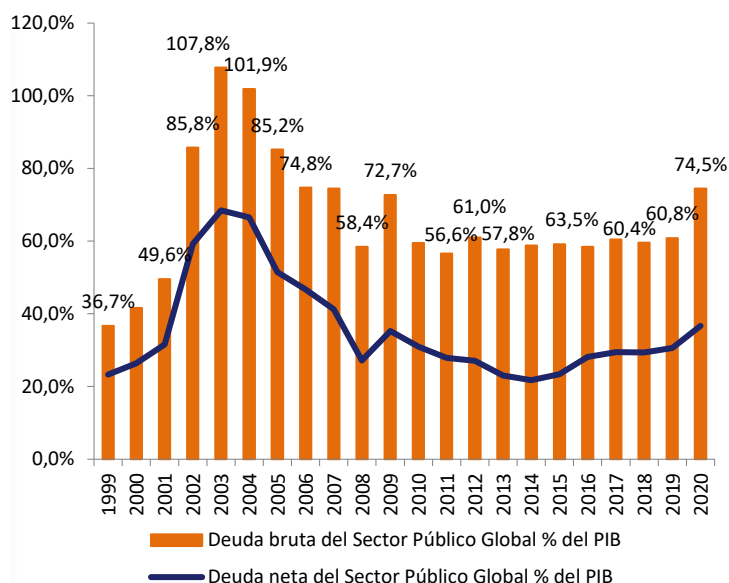
\*Proyecciones basadas en la Presentación de Balance y Perspectivas Económicas del MEF; 8 febrero 2021

Deuda Bruta y Neta del Sector Público Global\*

Deuda Bruta y Neta del Sector Público Global en millones de USD



Deuda Bruta y Neta del Sector Público Global como % del PIB

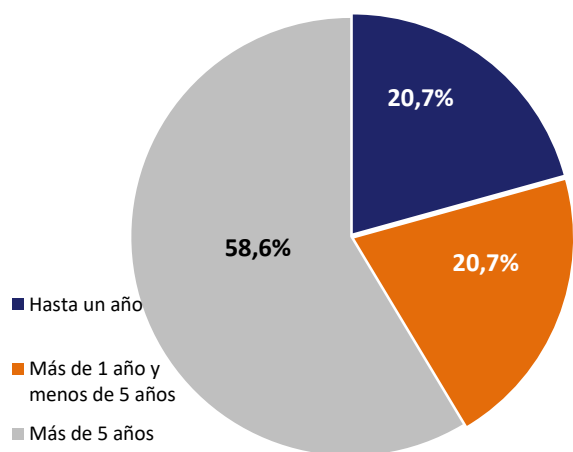


\*A partir del año 2016 se toma el valor de la serie actualizada de Cuentas Nacionales para el cálculo como % del PIB

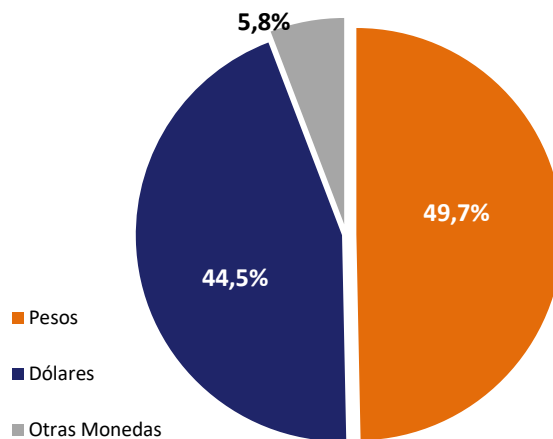
Deuda Bruta: Plazos y Monedas

IV TRIM. 2020

Deuda Bruta por plazo residual



Deuda Bruta por Moneda



La participación de la deuda emitida en pesos venía creciendo desde el primer trimestre de 2016. Sin embargo, a partir del 2018 se comenzó a registrar una caída: mientras que a comienzos de 2018 la proporción de deuda emitida en pesos representaba el 60% del total, en el cierre del año 2020 dicha participación fue del 49,7%.