



**Cámara
de Comercio
y Servicios
del Uruguay**

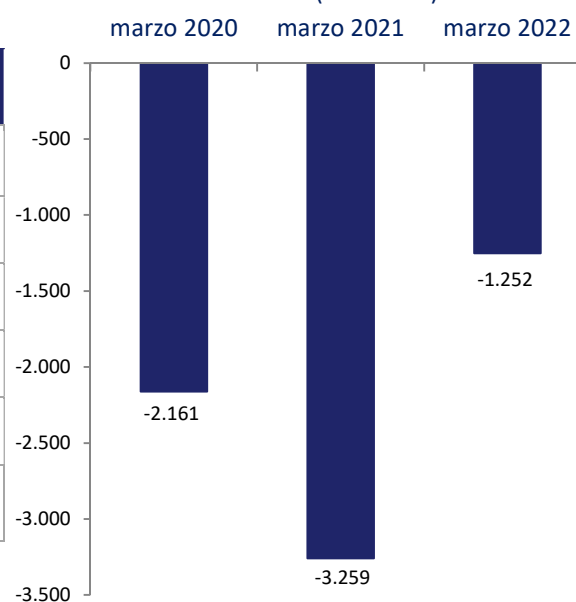
BOLETÍN ECONÓMICO
Sector Público

Mayo
2022

SECTOR PÚBLICO

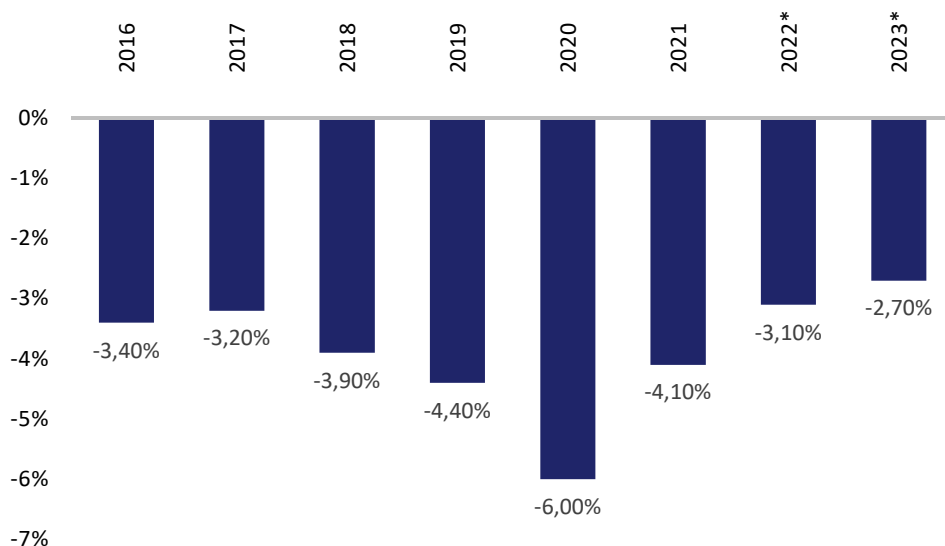
Sector Público (Cifras en millones de dólares)	Marzo 2019 - Marzo 2020	Marzo 2020 - Marzo 2021	Marzo 2021 - Marzo 2022
Ingresos del Sector Público No Financiero	16.712	14.906	17.096
Resultado Primario Corriente Empresas Publicas	4.186	1.434	166
Egresos Primarios del Sector Público No Financiero	17.268	16.659	16.709
Resultado Primario del Sector Público No Financiero	-472	-1.655	481
Resultado Primario del Sector Público	-505	-1.658	458
Resultado Global del Sector Público	-2.161	-3.259	-1.252

Resultado Global del Sector Público en millones de USD (año móvil)



Resultado Global del Sector Público Consolidado, sin efecto "cincuentones"

(como % del PIB)



*Proyecciones basadas en Ley de Rendición de Cuentas 2020

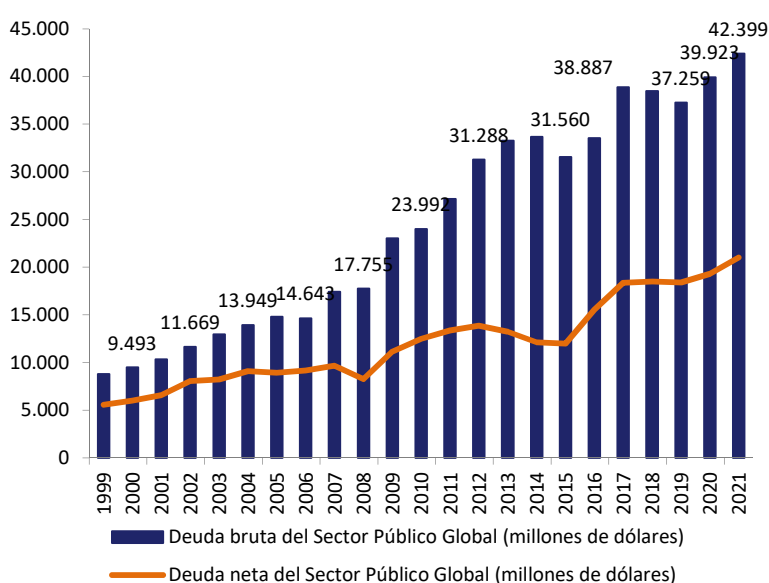
De acuerdo al comunicado del MEF, durante el mes de marzo 2022, el déficit global del sector público se ubicó en -2,0% del PIB, disminuyendo 1,4 p.p respecto al resultado del mes de febrero.

Asimismo, depurado el efecto de los "cincuentones" el déficit global del sector público tomó el valor de -2,4% del PIB, acumulando también una caída de 1,4 p.p.

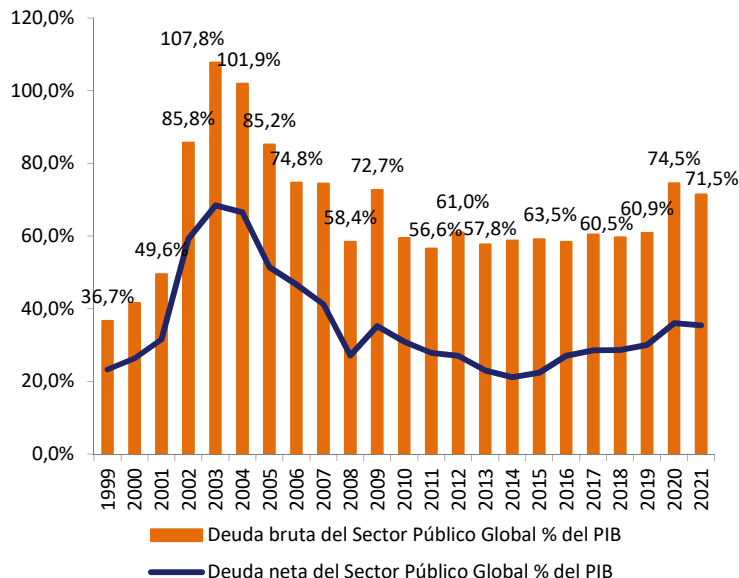
Depurando además, el adelanto de pagos de pasividades y remuneraciones en marzo 2021 el déficit tomó el valor de -3,5% del PIB.

Deuda Bruta y Neta del Sector Público Global*

Deuda Bruta y Neta del Sector Público Global en millones de USD



Deuda Bruta y Neta del Sector Público Global como % del PIB

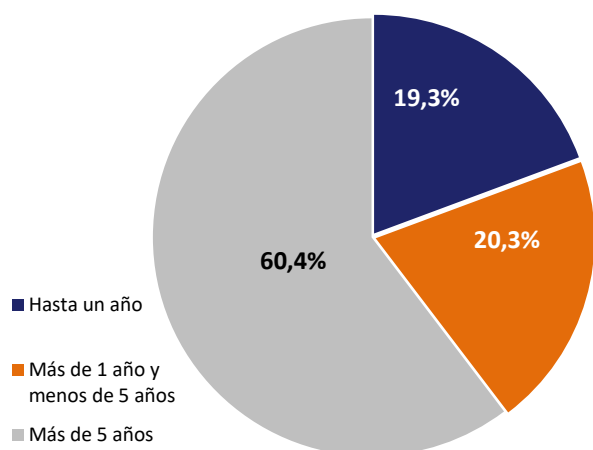


*A partir del año 2016 se toma el valor de la serie actualizada de Cuentas Nacionales para el cálculo como % del PIB

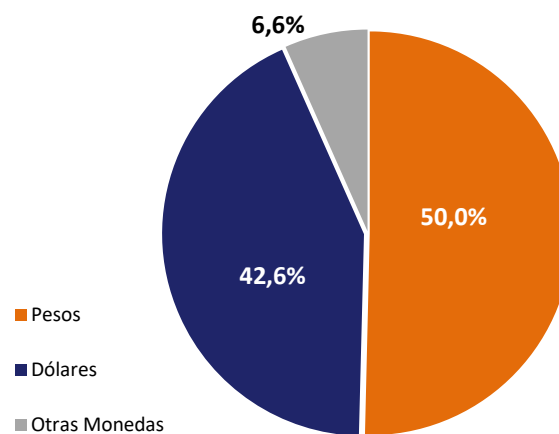
Deuda Bruta: Plazos y Monedas

IV TRIM. 2021

Deuda Bruta por plazo residual



Deuda Bruta por Moneda



La participación de la deuda emitida en pesos se encontraba en crecimiento desde el primer trimestre de 2016. Sin embargo, a partir del 2018 se comenzó a registrar una caída alcanzando la participación más baja de la moneda uruguaya en el primer trimestre de 2020 (43% de la deuda bruta). Desde entonces la incidencia del peso ha ido en aumento, pero es de relevancia destacar que mientras en el segundo trimestre de 2018 la proporción de deuda emitida en pesos representaba el 56,0% del total, en el cuarto trimestre 2021 representa el 50,0% del total.