



**Cámara
de Comercio
y Servicios
del Uruguay**

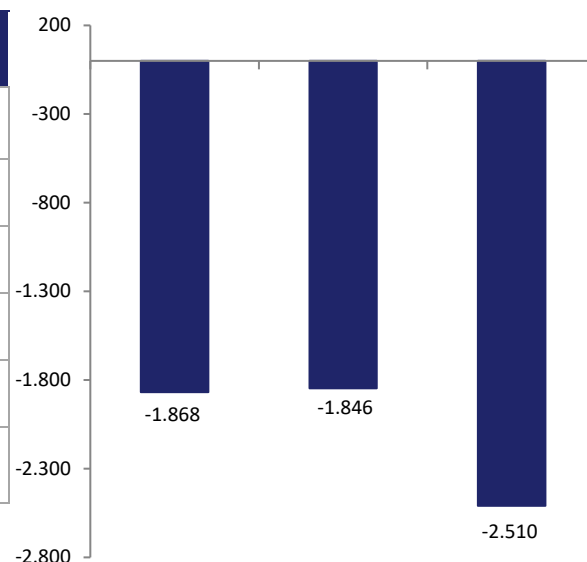
BOLETÍN ECONÓMICO
Sector Público

**Diciembre
2020**

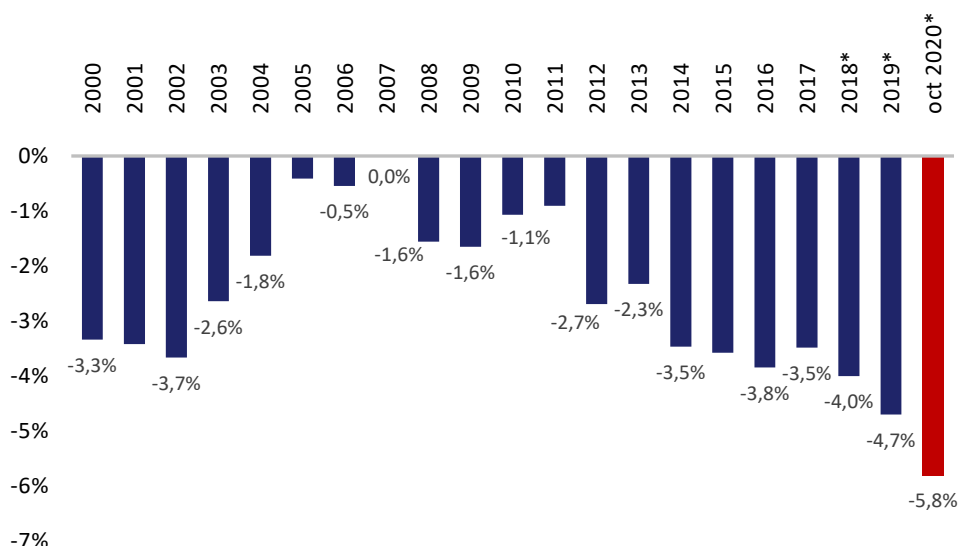
SECTOR PÚBLICO

Resultado Global del Sector Público
en millones de USD (año móvil)
octubre 2018 octubre 2019 octubre 2020

Sector Público (Cifras en millones de dólares)	Octubre 2018 - Noviembre 2017	Octubre 2019 - Noviembre 2018	Octubre 2020 - Noviembre 2019
Ingresos del Sector Público No Financiero	18.629	17.639	15.249
Resultado Primario Corriente Empresas Públicas	1.736	1.544	2.257
Egresos Primarios del Sector Público No Financiero	18.334	17.758	16.241
Resultado Primario del Sector Público No Financiero	281	-160	-925
Resultado Primario del Sector Público	231	-197	-929
Resultado Global del Sector Público	-1.868	-1.846	-2.510



Resultado Global del Sector Público (como % del PIB)



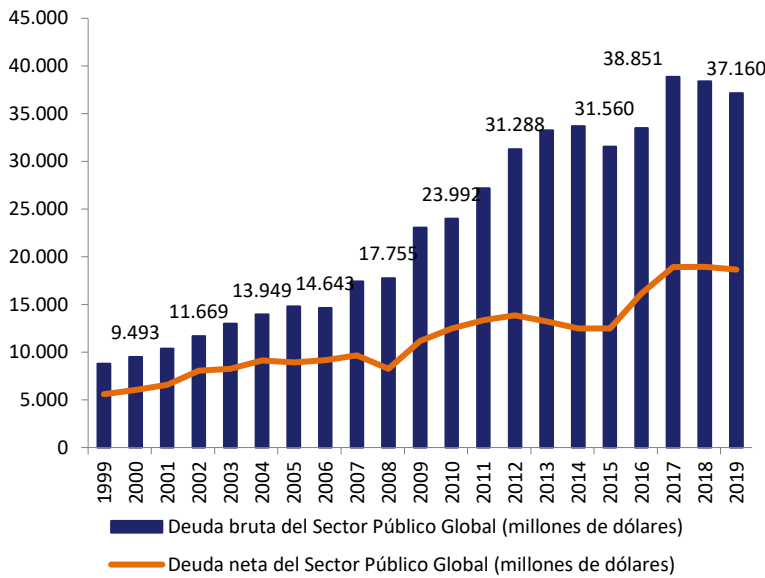
*Dato sin incorporar ingresos correspondientes a "cincuentones".

De acuerdo al comunicado del MEF correspondiente a octubre 2020, el déficit global del sector público se ubicó en -5,1% del PIB, empeorando 0,2 p.p respecto al mes previo, y 1,8 p.p. en términos interanuales.

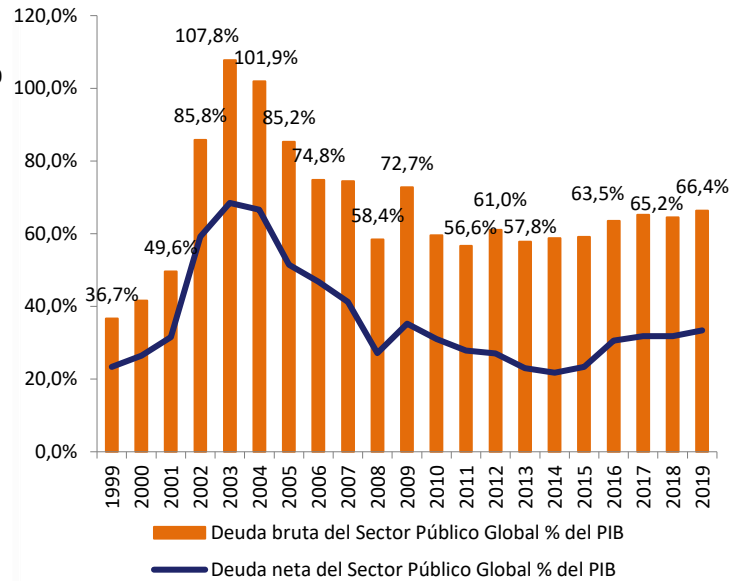
En este mes los fondos de los denominados "cincuentones" representaron el 0,8% del PIB, por lo que si no se consideran estos ingresos el déficit global del sector público ascendería a -5,8% del PIB.

Deuda Bruta y Neta del Sector Público Global

Deuda Bruta y Neta del Sector Público Global en millones de USD



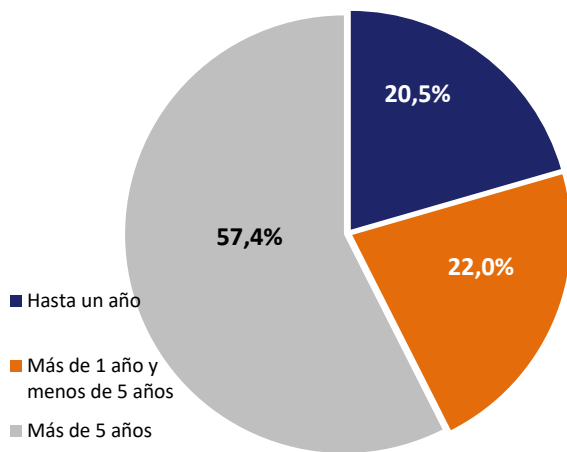
Deuda Bruta y Neta del Sector Público Global como % del PIB



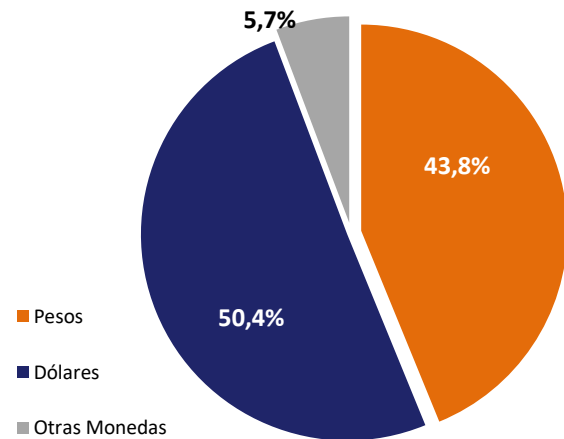
Deuda Bruta: Plazos y Monedas

II TRIM. 2020

Deuda Bruta por plazo residual



Deuda Bruta por Moneda



La participación de la deuda emitida en pesos venía creciendo desde el primer trimestre de 2016. Sin embargo, a partir del 2018 se comenzó a registrar una caída: mientras que a comienzos de 2018 la proporción de deuda emitida en pesos representaba el 60% del total, en el segundo trimestre 2020 dicha participación fue del 43,8%.