



**Cámara
de Comercio
y Servicios
del Uruguay**

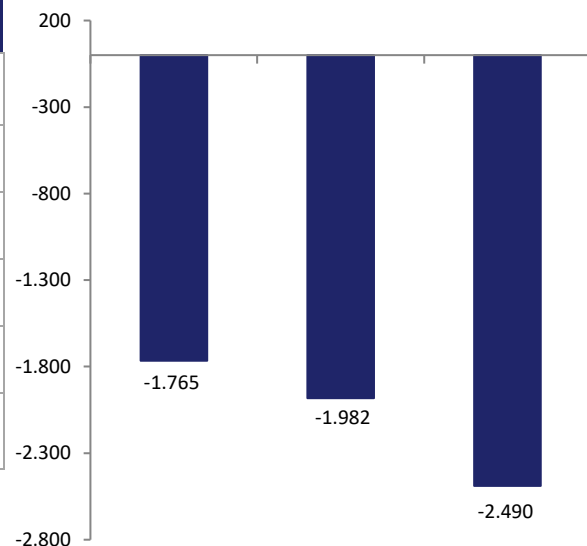
BOLETÍN ECONÓMICO
Sector Público

**Enero
2021**

SECTOR PÚBLICO

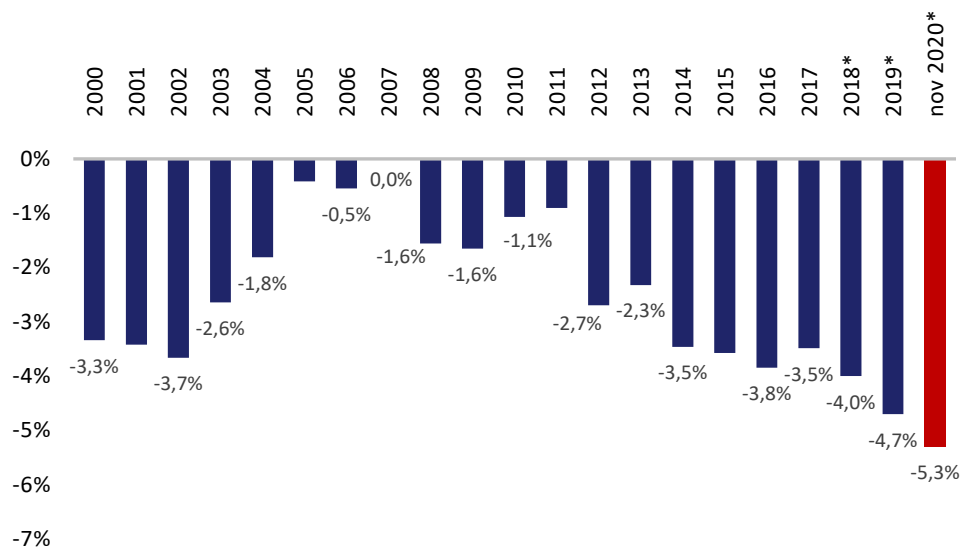
Resultado Global del Sector Público
en millones de USD (año móvil)

noviembre 2018 noviembre 2019 noviembre 2020



Sector Público (Cifras en millones de dólares)	Noviembre 2018- Diciembre 2017	Noviembre 2019 - Diciembre 2018	Noviembre 2020 - Diciembre 2019
Ingresos del Sector Público No Financiero	18.709	17.466	15.136
Resultado Primario Corriente Empresas Publicas	3.840	1.307	1.075
Egresos Primarios del Sector Público No Financiero	18.291	17.777	16.111
Resultado Primario del Sector Público No Financiero	343	-326	-898
Resultado Primario del Sector Público	294	-362	-900
Resultado Global del Sector Público	-1.765	-1.982	-2.490

Resultado Global del Sector Público (como % del PIB)



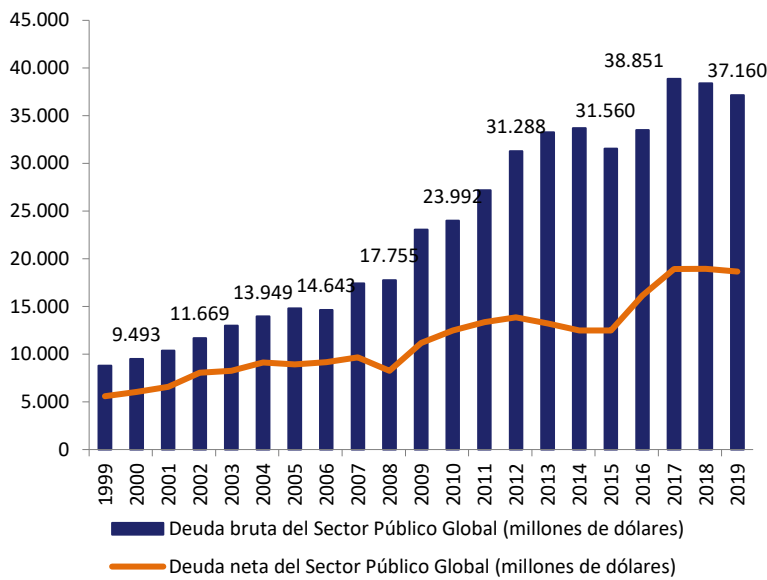
*Dato sin incorporar ingresos correspondientes a "cincuentones".

De acuerdo al comunicado del MEF correspondiente a noviembre 2020, el déficit global del sector público se ubicó en -4,6% del PIB, mejorando 0,5 p.p respecto al mes previo, pero empeorando 1,1 p.p. en términos interanuales.

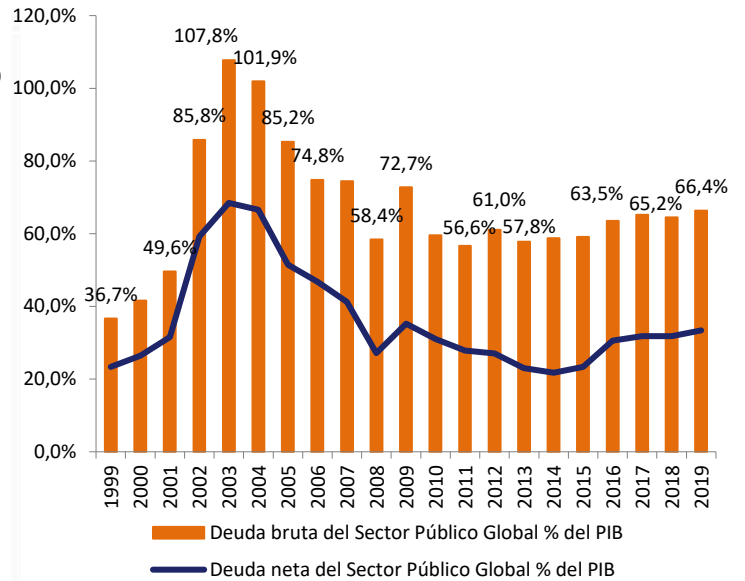
En este mes los fondos de los denominados "cincuentones" representaron el 0,7% del PIB, por lo que si no se consideran estos ingresos el déficit global del sector público ascendería a -5,3%

Deuda Bruta y Neta del Sector Público Global

Deuda Bruta y Neta del Sector Público Global en millones de USD



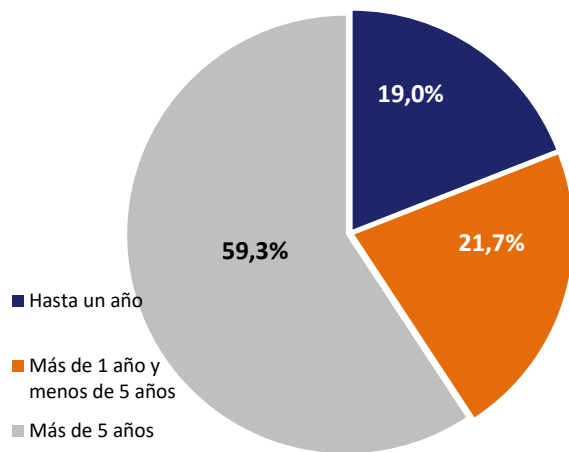
Deuda Bruta y Neta del Sector Público Global como % del PIB



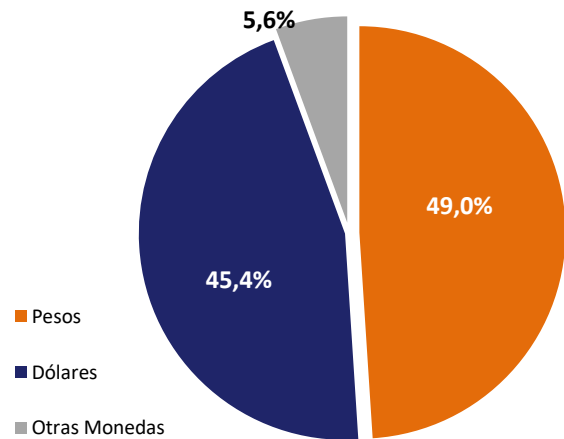
Deuda Bruta: Plazos y Monedas

III TRIM. 2020

Deuda Bruta por plazo residual



Deuda Bruta por Moneda



La participación de la deuda emitida en pesos venía creciendo desde el primer trimestre de 2016. Sin embargo, a partir del 2018 se comenzó a registrar una caída: mientras que a comienzos de 2018 la proporción de deuda emitida en pesos representaba el 60% del total, en el tercer trimestre 2020 dicha participación fue del 49,0%.