



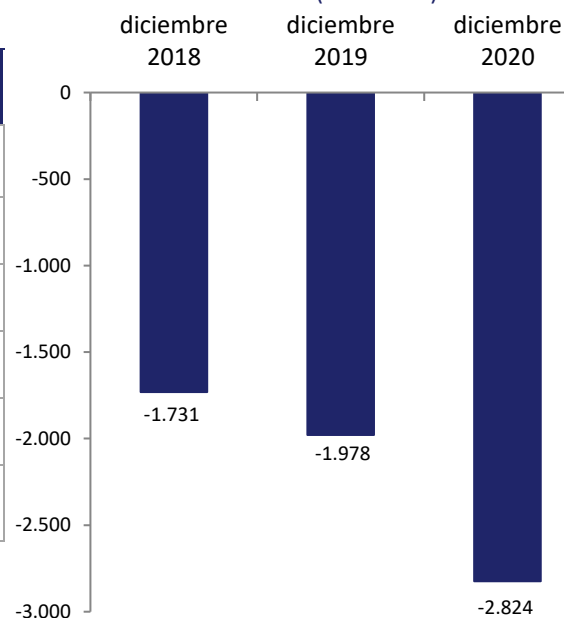
**Cámara  
de Comercio  
y Servicios  
del Uruguay**

**BOLETÍN ECONÓMICO**  
Sector Público

**Febrero  
2021**

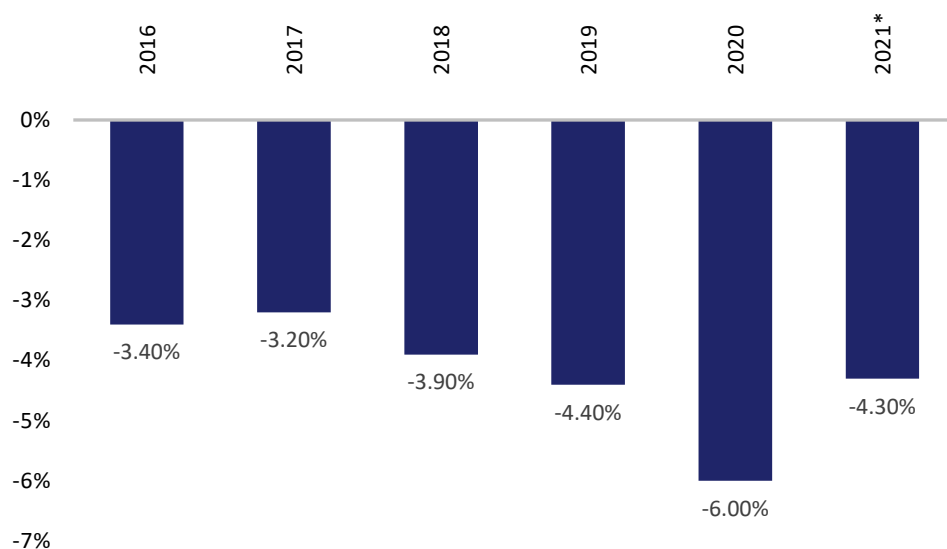
**SECTOR PÚBLICO**

Resultado Global del Sector Público  
en millones de USD (año móvil)



Sector Público (Cifras en millones de dólares)	Diciembre 2018 - Enero 2018	Diciembre 2019 - Enero 2019	Diciembre 2020 - Enero 2020
Ingresos del Sector Público No Financiero	18.661	17.300	15.043
Resultado Primario Corriente Empresas Publicas	-3.642	866	-1.405
Egresos Primarios del Sector Público No Financiero	18.240	17.643	16.265
Resultado Primario del Sector Público No Financiero	360	-310	-1.195
Resultado Primario del Sector Público	311	-344	-1.199
Resultado Global del Sector Público	-1.731	-1.978	-2.824

Resultado Global del Sector Público Consolidado, sin efecto "cincuentones"  
(como % del PIB)



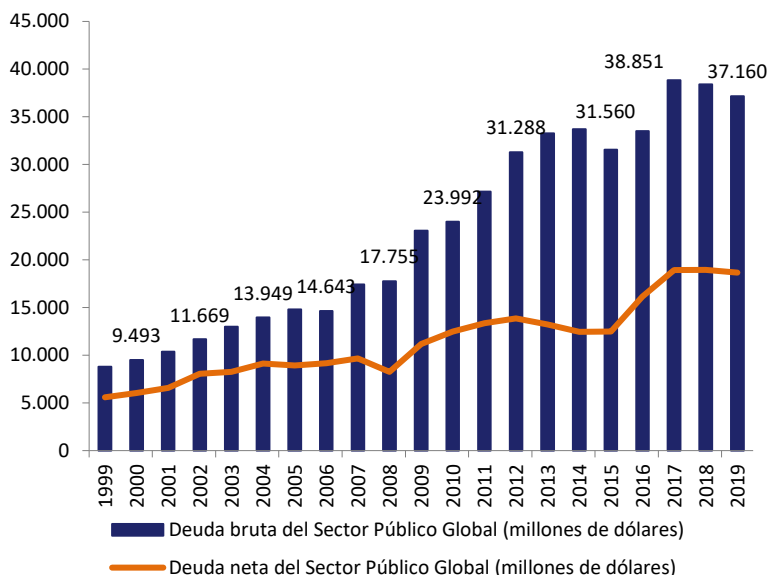
De acuerdo al comunicado del MEF correspondiente al mes de diciembre y año cerrado 2020, el déficit global del sector público se ubicó en -5,3% del PIB, empeorando 2,1 p.p respecto al año anterior.

Asimismo, los fondos de los denominados "cincuentones" representaron el 0,7% del PIB, por lo que si no se consideran estos ingresos el déficit global del sector público ascendería a -6,0% del PIB.

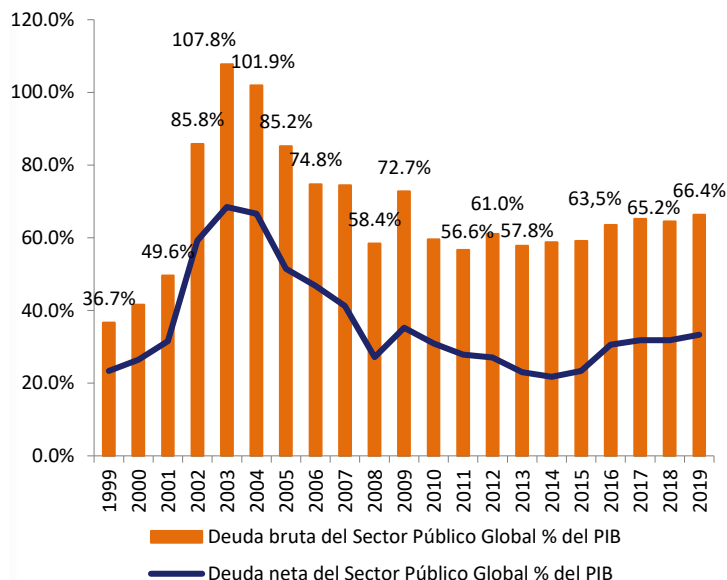
\*Proyecciones basadas en la Presentación de Balance y Perspectivas Económicas del MEF; 8 febrero 2021

Deuda Bruta y Neta del Sector Público Global

Deuda Bruta y Neta del Sector Público Global en millones de USD



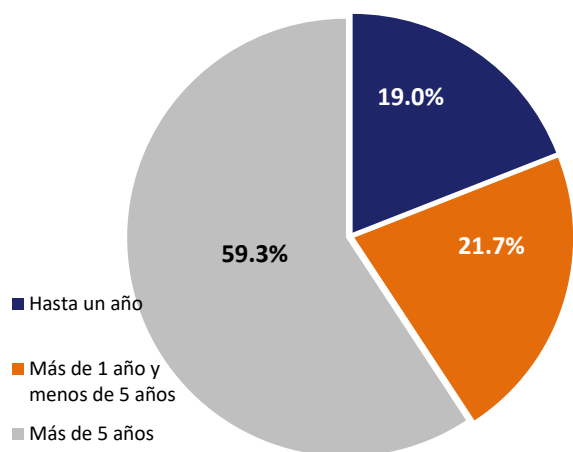
Deuda Bruta y Neta del Sector Público Global como % del PIB



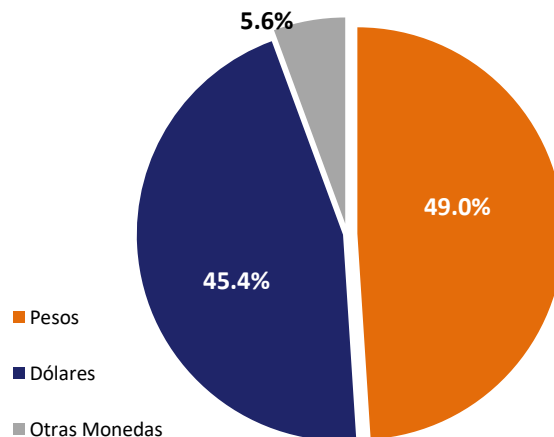
Deuda Bruta: Plazos y Monedas

III TRIM. 2020

Deuda Bruta por plazo residual



Deuda Bruta por Moneda



La participación de la deuda emitida en pesos venía creciendo desde el primer trimestre de 2016. Sin embargo, a partir del 2018 se comenzó a registrar una caída: mientras que a comienzos de 2018 la proporción de deuda emitida en pesos representaba el 60% del total, en el tercer trimestre 2020 dicha participación fue del 49,0%.