



**Cámara
de Comercio
y Servicios
del Uruguay**

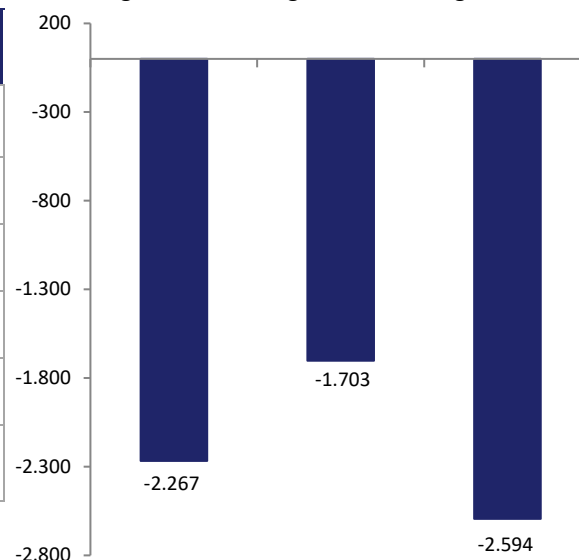
BOLETÍN ECONÓMICO
Sector Público

**Octubre
2020**

SECTOR PÚBLICO

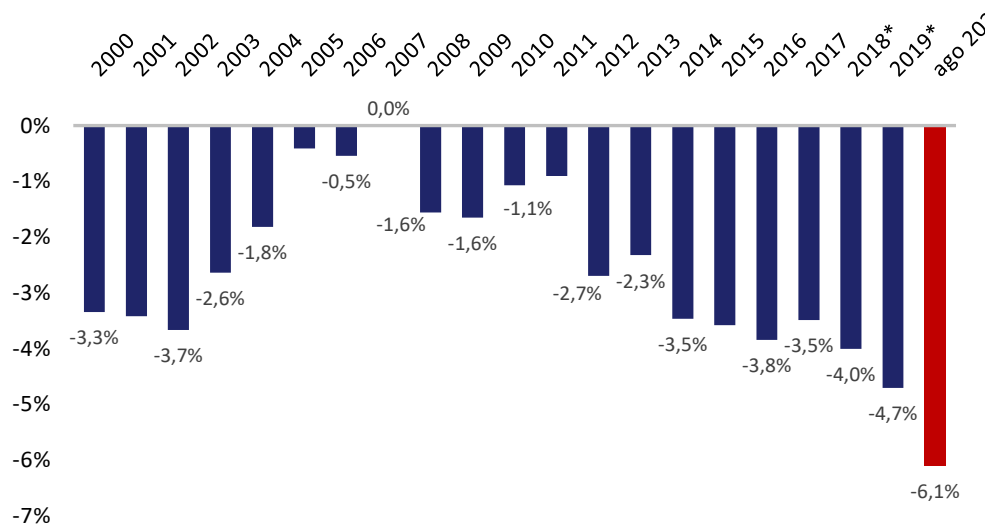
Resultado Global del Sector Público en millones de USD (año móvil)

agosto 2018 agosto 2019 agosto 2020



Sector Público (Cifras en millones de dólares)	Agosto 2018 - Setiembre 2017	Agosto 2019 - Setiembre 2018	Agosto 2020 - Setiembre 2019
Ingresos del Sector Público No Financiero	18.214	18.131	15.304
Resultado Primario Corriente Empresas Publicas	2.534	3.129	1.510
Egresos Primarios del Sector Público No Financiero	18.507	17.685	16.482
Resultado Primario del Sector Público No Financiero	-165	277	-1.156
Resultado Primario del Sector Público	-214	239	-1.159
Resultado Global del Sector Público	-2.267	-1.703	-2.594

Resultado Global del Sector Público (como % del PIB)



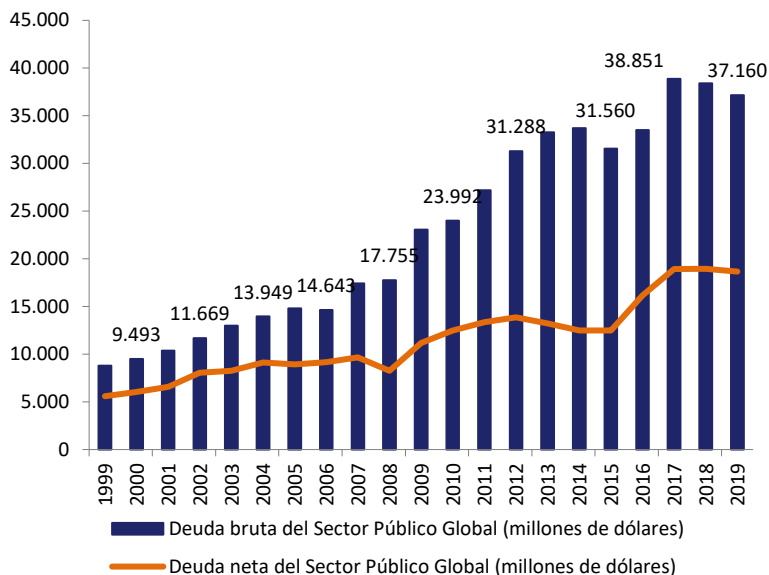
*Dato sin incorporar ingresos correspondientes a "cincuentones".

De acuerdo al comunicado del MEF correspondiente a agosto 2020, el déficit global del sector público se ubicó en -5,2% del PIB, empeorando 0,3 p.p respecto al mes previo, y 2,4 p.p. en términos interanuales.

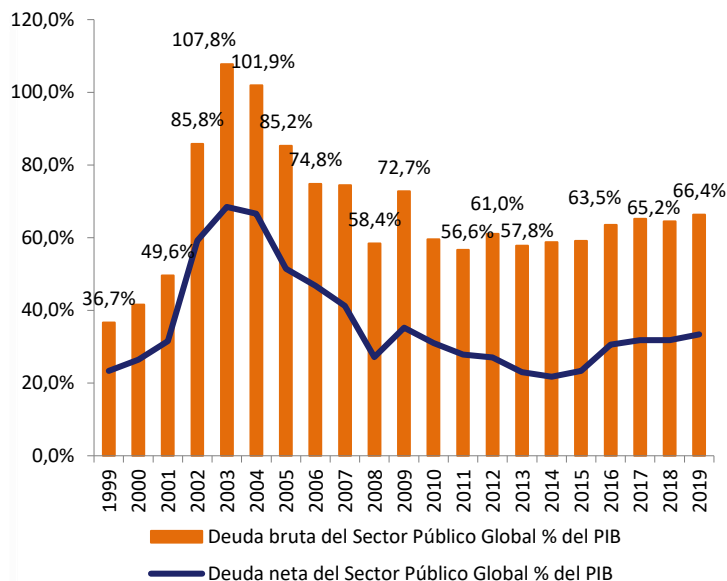
En este mes los fondos de los denominados "cincuentones" representaron el 0,9% del PIB, por lo que si no se consideran estos ingresos el déficit global del sector público ascendería a -6,1% del PIB.

Deuda Bruta y Neta del Sector Público Global

Deuda Bruta y Neta del Sector Público Global en millones de USD



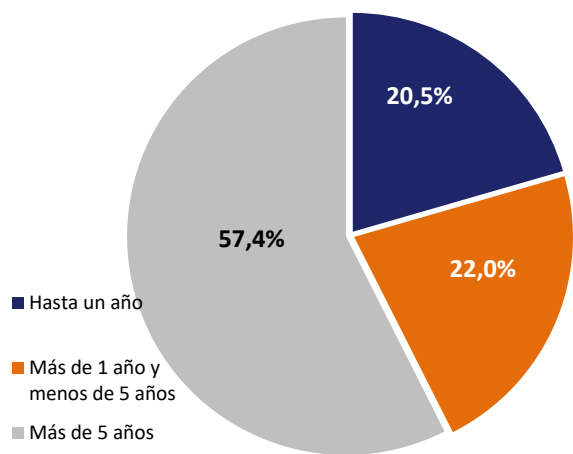
Deuda Bruta y Neta del Sector Público Global como % del PIB



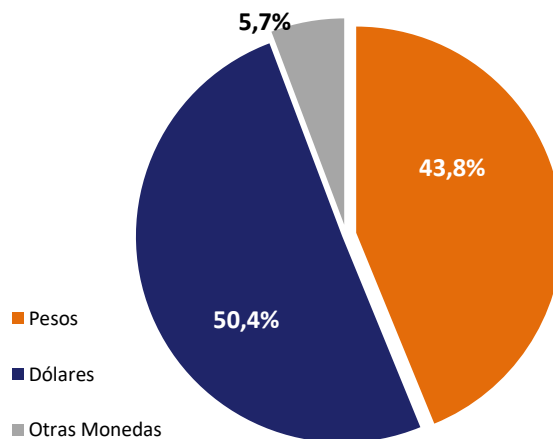
Deuda Bruta: Plazos y Monedas

II TRIM. 2020

Deuda Bruta por plazo residual



Deuda Bruta por Moneda



La participación de la deuda emitida en pesos venía creciendo desde el primer trimestre de 2016. Sin embargo, a partir del 2018 se comenzó a registrar una caída: mientras que a comienzos de 2018 la proporción de deuda emitida en pesos representaba el 60% del total, en el segundo trimestre 2020 dicha participación fue del 43,8%.