



**Cámara  
de Comercio  
y Servicios  
del Uruguay**

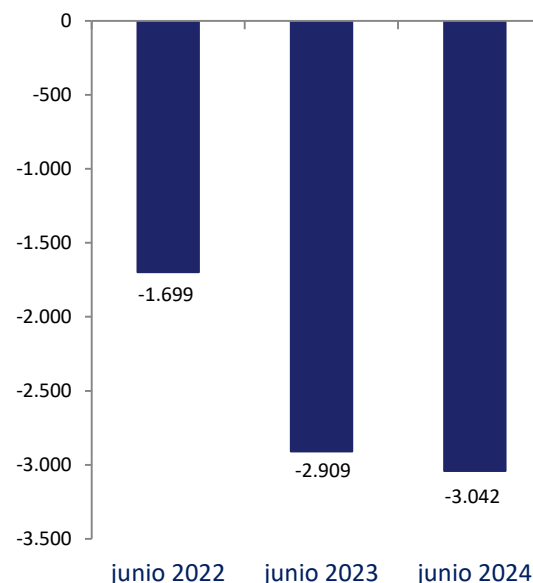
**BOLETÍN ECONÓMICO**  
Sector Público

**Agosto  
2024**

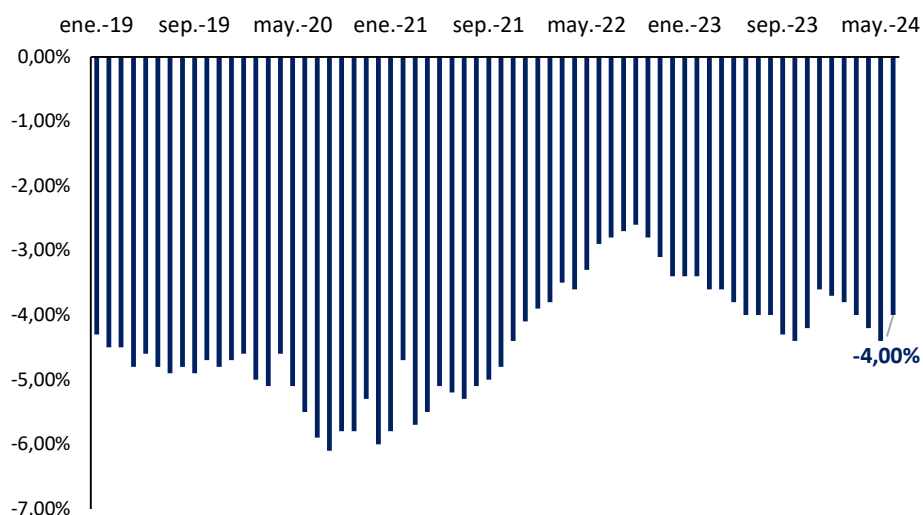
**SECTOR PÚBLICO**

Sector Público (Cifras en millones de dólares)	Julio 2021 - Junio 2022	Julio 2022 - Junio 2023	Julio 2023 - Junio 2024
Ingresos del Sector Público No Financiero	17.878	20.671	22.350
Resultado Primario Corriente Empresas Publicas	717	936	711
Egresos Primarios del Sector Público No Financiero	17.831	21.612	23.204
Resultado Primario del Sector Público No Financiero	104	-867	-684
Resultado Primario del Sector Público	64	-903	-712
Resultado Global del Sector Público	-1.699	-2.909	-3.042

Resultado Global del Sector Público en millones de USD (año móvil)



Resultado Global del Sector Público Consolidado, sin efecto "cincuentones" (como % del PIB)

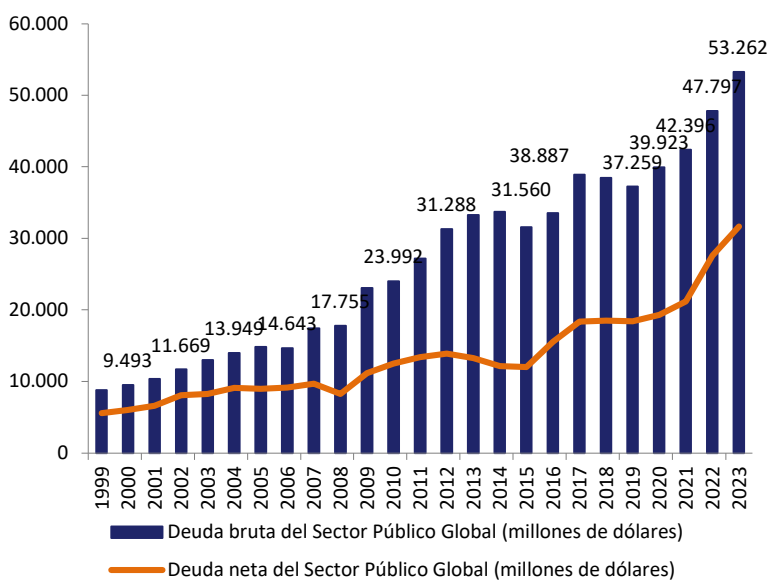


De acuerdo al comunicado del MEF, durante el mes de **junio** de 2024, el **déficit global del sector público** se ubicó en **-3,8%** del PIB.

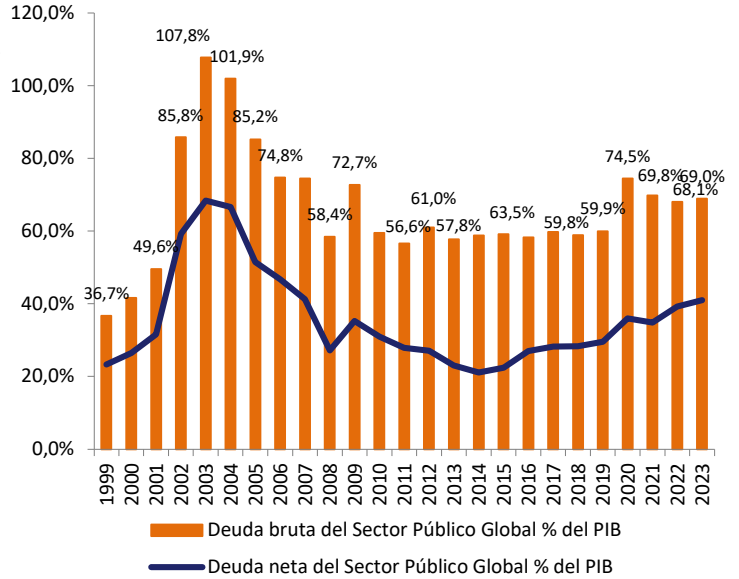
Depurado el efecto de los "cincuentones", el déficit global del sector público se situó en **-4,0%** del PIB.

Deuda Bruta y Neta del Sector Público Global\*

Deuda Bruta y Neta del Sector Público Global en millones de USD



Deuda Bruta y Neta del Sector Público Global como % del PIB

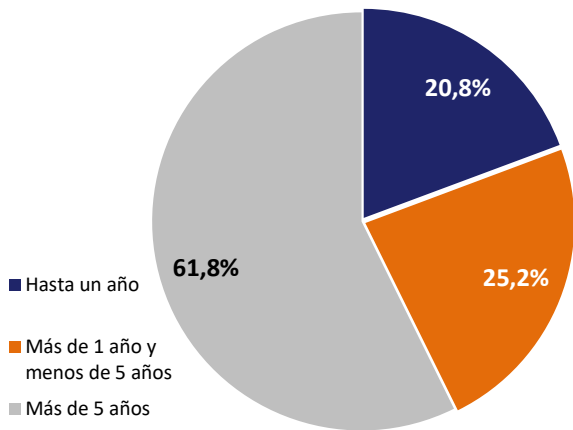


\*A partir del año 2016 se toma el valor de la serie actualizada de Cuentas Nacionales para el cálculo como % del PIB

Deuda Bruta: Plazos y Monedas

I TRIM. 2024

Deuda Bruta por plazo residual



Deuda Bruta por moneda

