



**Cámara  
de Comercio  
y Servicios  
del Uruguay**

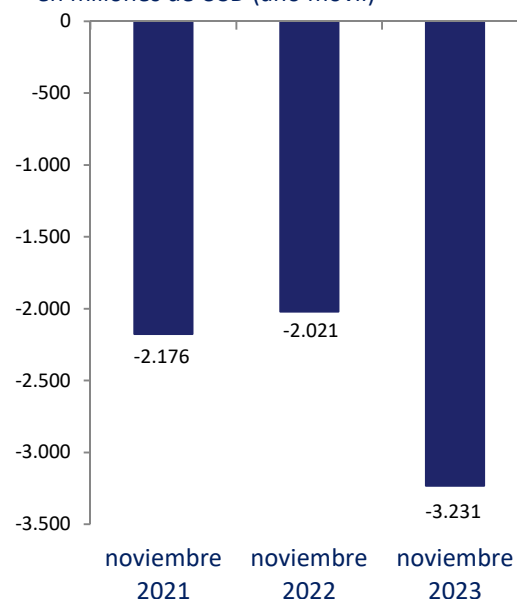
**BOLETÍN ECONÓMICO**  
Sector Público

**Enero  
2024**

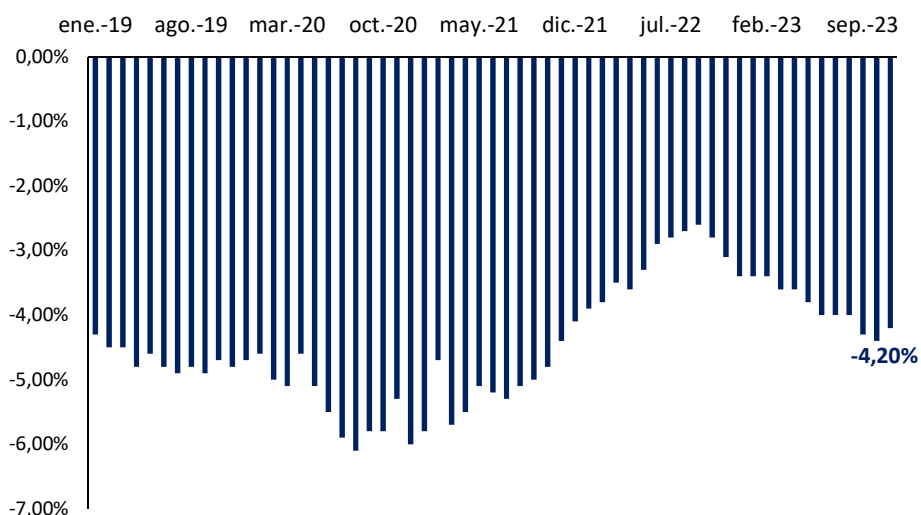
**SECTOR PÚBLICO**

Sector Público (Cifras en millones de dólares)	Diciembre 2020 - Noviembre 2021	Diciembre 2021 - Noviembre 2022	Diciembre 2022 - Noviembre 2023
Ingresos del Sector Público No Financiero	16.325	19.014	21.267
Resultado Primario Corriente Empresas Publicas	742	708	613
Egresos Primarios del Sector Público No Financiero	16.913	19.228	22.400
Resultado Primario del Sector Público No Financiero	-389	-117	-1.176
Resultado Primario del Sector Público	-408	-154	-1.215
Resultado Global del Sector Público	-2.176	-2.021	-3.231

Resultado Global del Sector Público en millones de USD (año móvil)



Resultado Global del Sector Público Consolidado, sin efecto "cincuentones" (como % del PIB)

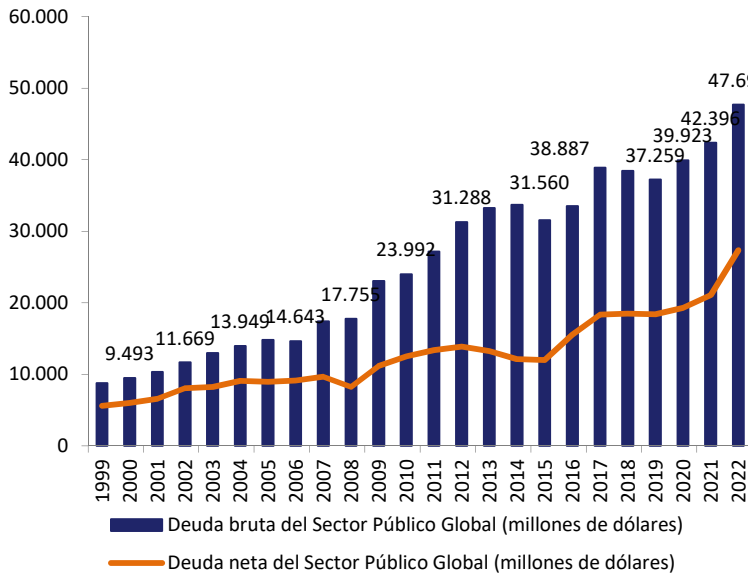


De acuerdo al comunicado del MEF, durante el mes de **noviembre** de 2023, el **déficit global del sector público** se ubicó en **-4,0%** del PIB.

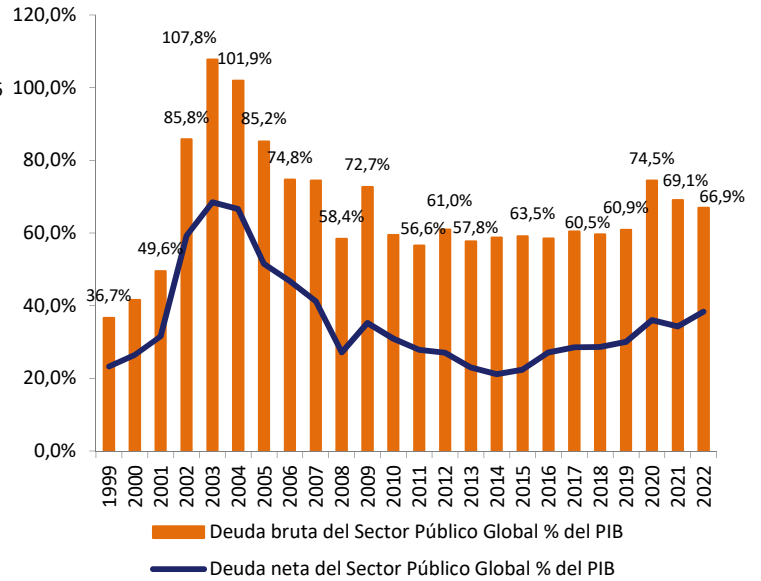
Depurado el efecto de los "cincuentones", el déficit global del sector público se situó en **-4,2%** del PIB.

Deuda Bruta y Neta del Sector Público Global\*

Deuda Bruta y Neta del Sector Público Global en millones de USD



Deuda Bruta y Neta del Sector Público Global como % del PIB

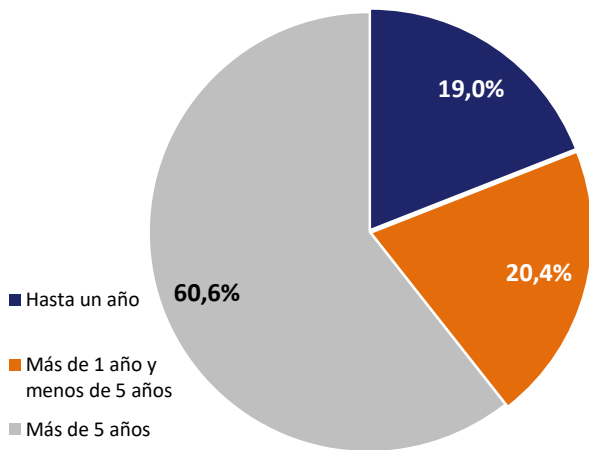


\*A partir del año 2016 se toma el valor de la serie actualizada de Cuentas Nacionales para el cálculo como % del PIB

Deuda Bruta: Plazos y Monedas

III TRIM. 2023

Deuda Bruta por plazo residual



Deuda Bruta por moneda

