



**Cámara
de Comercio
y Servicios
del Uruguay**

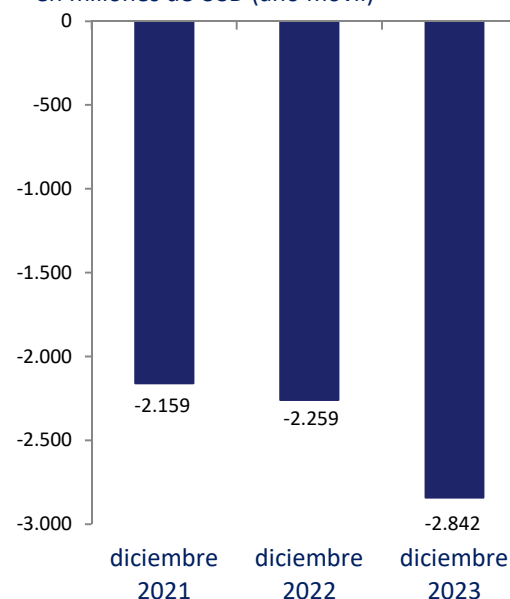
BOLETÍN ECONÓMICO
Sector Público

**Febrero
2024**

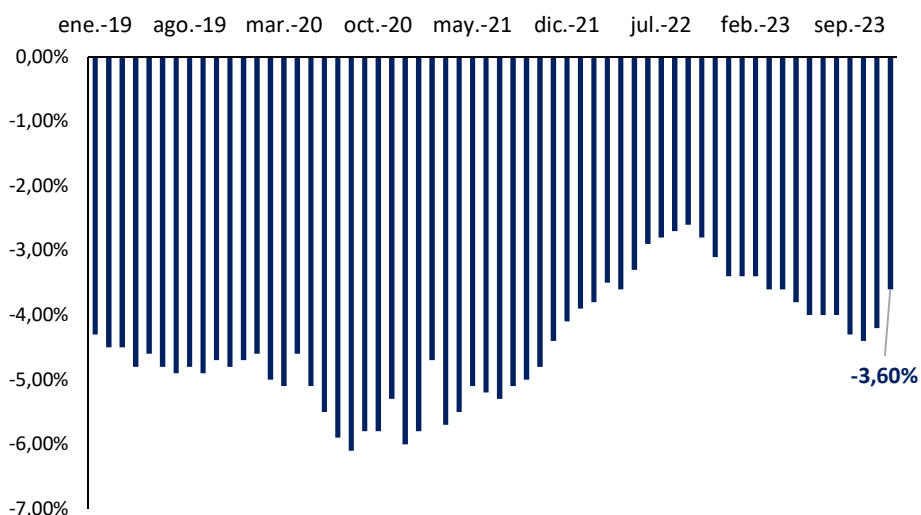
SECTOR PÚBLICO

Sector Público (Cifras en millones de dólares)	Enero 2021 - Diciembre 2021	Enero 2022 - Diciembre 2022	Enero 2023 - Diciembre 2023
Ingresos del Sector Público No Financiero	16.608	19.290	21.423
Resultado Primario Corriente Empresas Publicas	873	703	621
Egresos Primarios del Sector Público No Financiero	17.130	19.755	22.101
Resultado Primario del Sector Público No Financiero	-388	-361	-716
Resultado Primario del Sector Público	-411	-396	-753
Resultado Global del Sector Público	-2.159	-2.259	-2.842

Resultado Global del Sector Público en millones de USD (año móvil)



Resultado Global del Sector Público Consolidado, sin efecto "cincuentones" (como % del PIB)

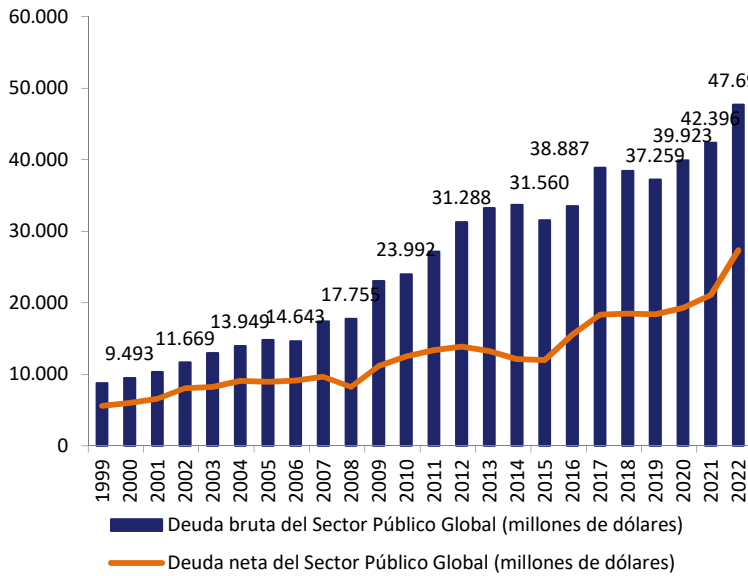


De acuerdo al comunicado del MEF, durante el mes de **diciembre** de 2023, el **déficit global del sector público** se ubicó en **-3,5%** del PIB.

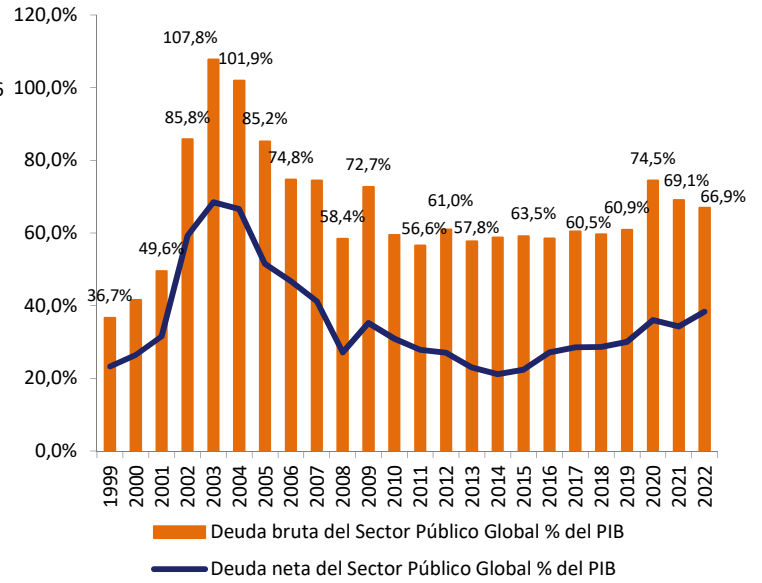
Depurado el efecto de los "cincuentones", el déficit global del sector público se situó en **-3,6%** del PIB.

Deuda Bruta y Neta del Sector Público Global*

Deuda Bruta y Neta del Sector Público Global en millones de USD



Deuda Bruta y Neta del Sector Público Global como % del PIB

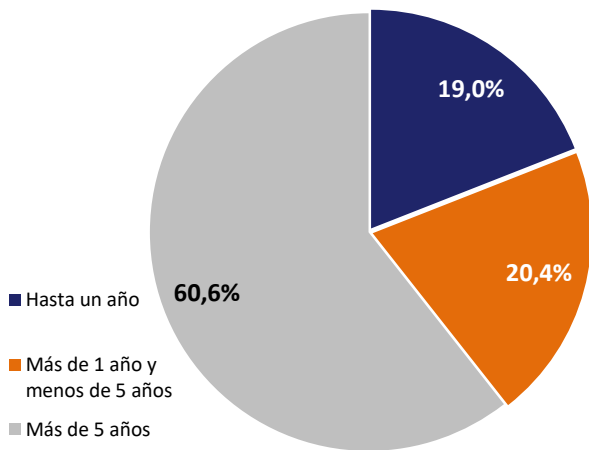


*A partir del año 2016 se toma el valor de la serie actualizada de Cuentas Nacionales para el cálculo como % del PIB

Deuda Bruta: Plazos y Monedas

III TRIM. 2023

Deuda Bruta por plazo residual



Deuda Bruta por moneda

