



**Cámara
de Comercio
y Servicios
del Uruguay**

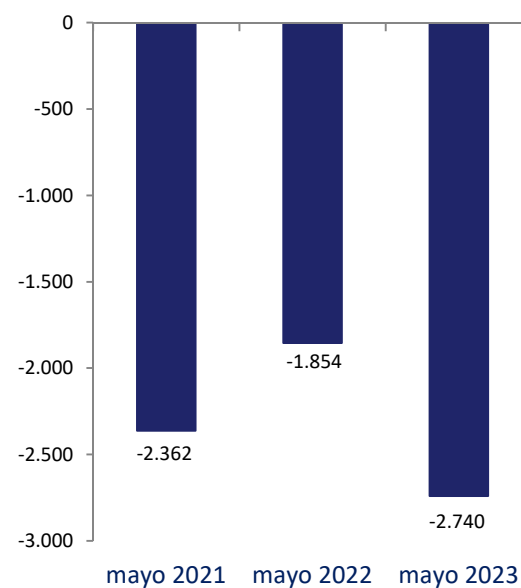
BOLETÍN ECONÓMICO
Sector Público

**Julio
2023**

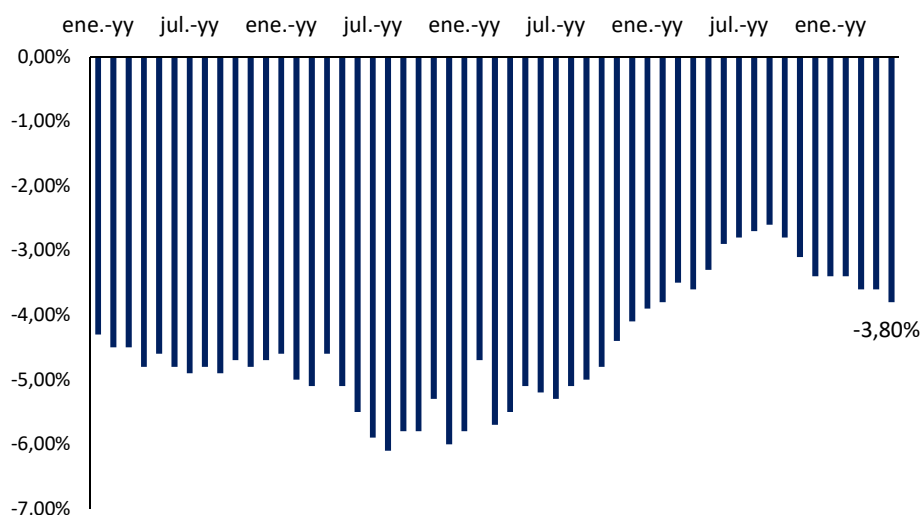
SECTOR PÚBLICO

Sector Público (Cifras en millones de dólares)	Junio 2020 - Mayo 2021	Junio 2021 - Mayo 2022	Junio 2022 - Mayo 2023
Ingresos del Sector Público No Financiero	15.337	17.578	20.488
Resultado Primario Corriente Empresas Publicas	486	718	969
Egresos Primarios del Sector Público No Financiero	16.303	17.663	21.277
Resultado Primario del Sector Público No Financiero	-864	24	-652
Resultado Primario del Sector Público	-852	-15	-734
Resultado Global del Sector Público	-2.362	-1.854	-2.740

Resultado Global del Sector Público en millones de USD (año móvil)



Resultado Global del Sector Público Consolidado, sin efecto "cincuentones" (como % del PIB)

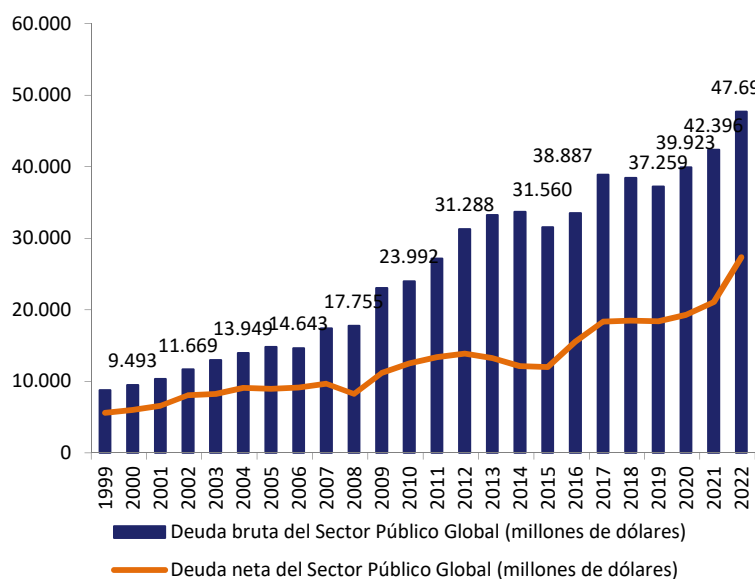


De acuerdo al comunicado del MEF, a **mayo** de 2023, el déficit global del sector público se ubicó en -3,7% del PIB.

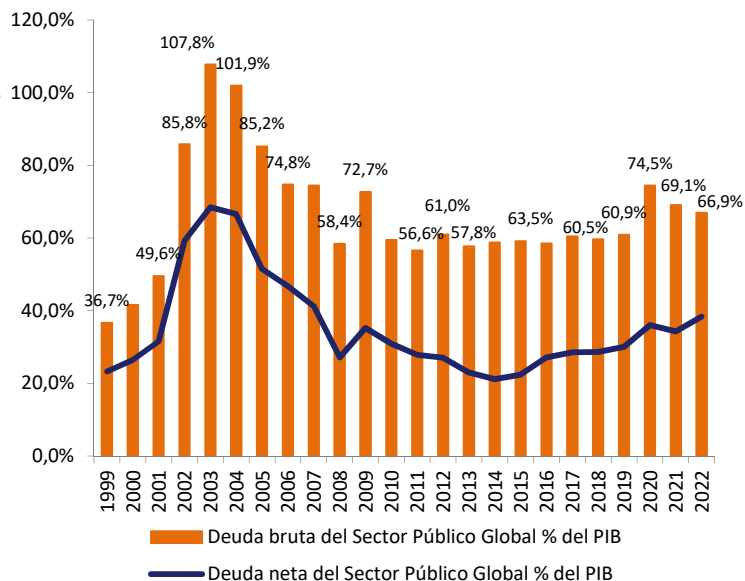
Depurado el efecto de los "cincuentones", el déficit global del sector público se situó en -3,8% del PIB.

Deuda Bruta y Neta del Sector Público Global*

Deuda Bruta y Neta del Sector Público Global en millones de USD



Deuda Bruta y Neta del Sector Público Global como % del PIB

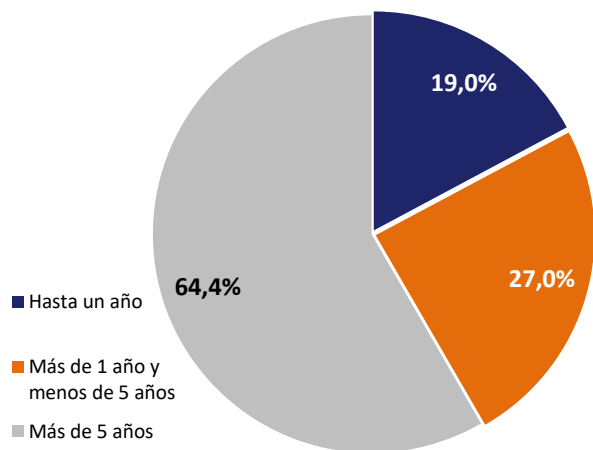


*A partir del año 2016 se toma el valor de la serie actualizada de Cuentas Nacionales para el cálculo como % del PIB

Deuda Bruta: Plazos y Monedas

I TRIM. 2023

Deuda Bruta por plazo residual



Deuda Bruta por Moneda

