



**Cámara
de Comercio
y Servicios
del Uruguay**

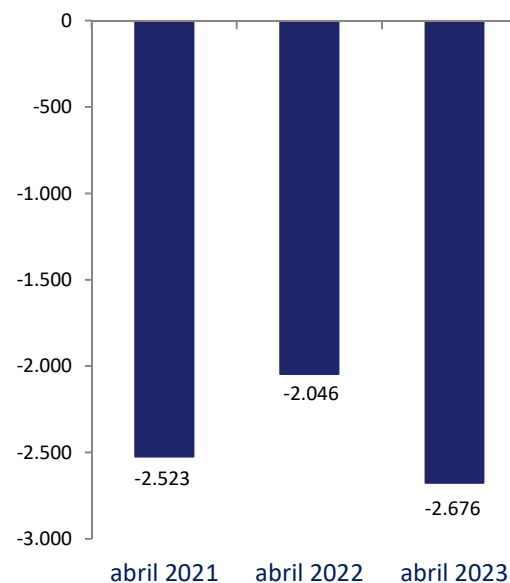
BOLETÍN ECONÓMICO
Sector Público

**Junio
2023**

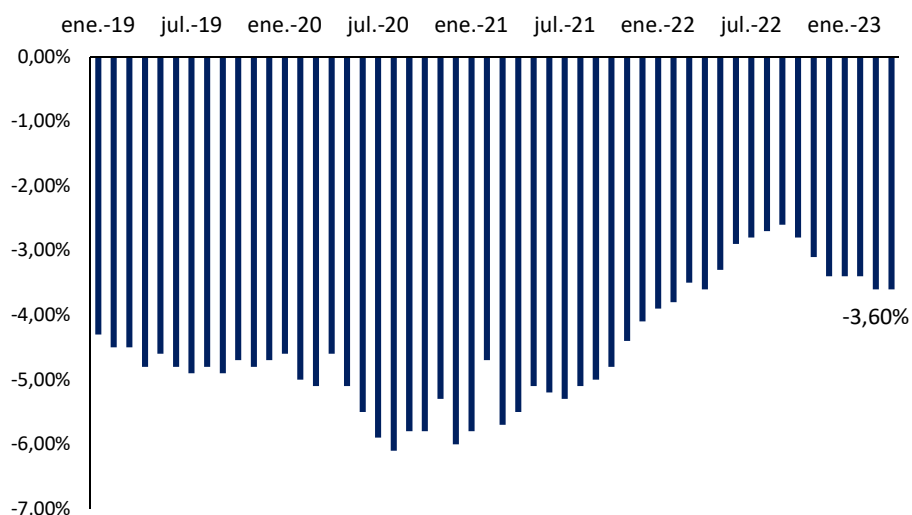
SECTOR PÚBLICO

Sector Público (Cifras en millones de dólares)	Mayo 2020 - Abril 2021	Mayo 2021 - Abril 2022	Mayo 2022 - Abril 2023
Ingresos del Sector Público No Financiero	15.165	17.069	20.372
Resultado Primario Corriente Empresas Publicas	538	671	929
Egresos Primarios del Sector Público No Financiero	16.218	17.467	21.113
Resultado Primario del Sector Público No Financiero	-950	-285	-603
Resultado Primario del Sector Público	-953	-309	-685
Resultado Global del Sector Público	-2.523	-2.046	-2.676

Resultado Global del Sector Público en millones de USD (año móvil)



Resultado Global del Sector Público Consolidado, sin efecto "cincuentones" (como % del PIB)

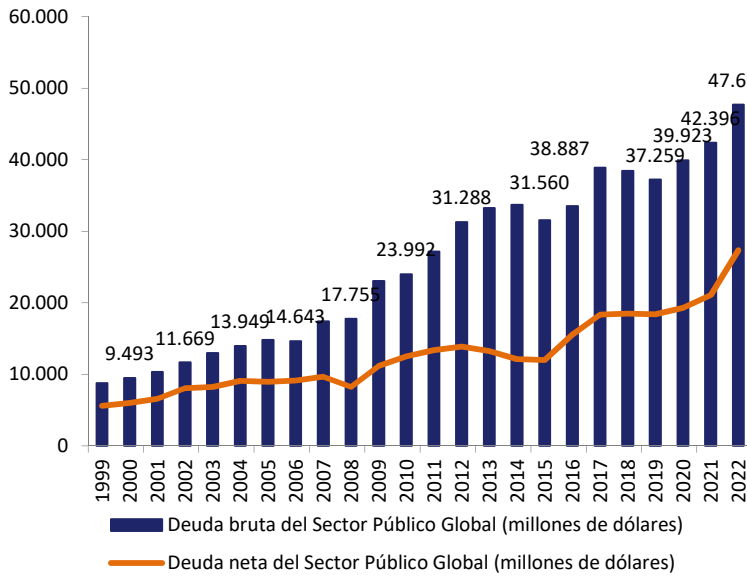


De acuerdo al comunicado del MEF, a **abril** de 2023, el déficit global del sector público se ubicó en -3,5% del PIB.

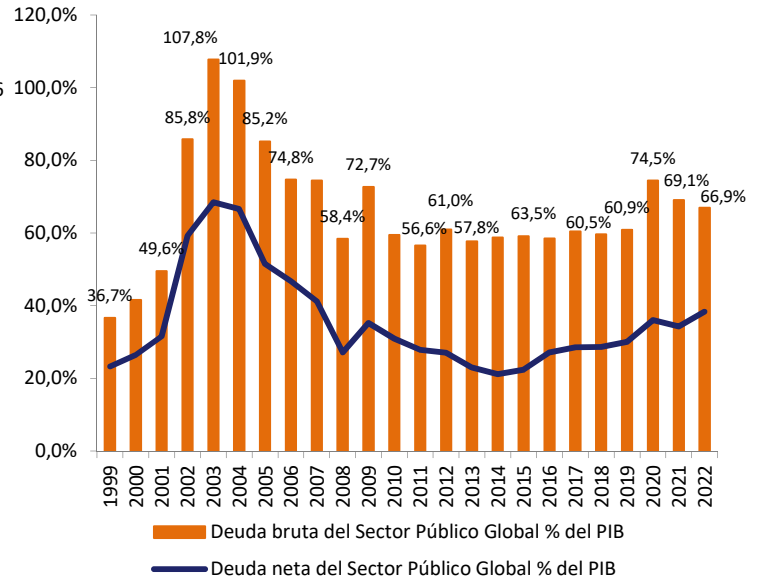
Depurado el efecto de los "cincuentones", el déficit global del sector público se situó en -3,6% del PIB.

Deuda Bruta y Neta del Sector Público Global*

Deuda Bruta y Neta del Sector Público Global en millones de USD



Deuda Bruta y Neta del Sector Público Global como % del PIB

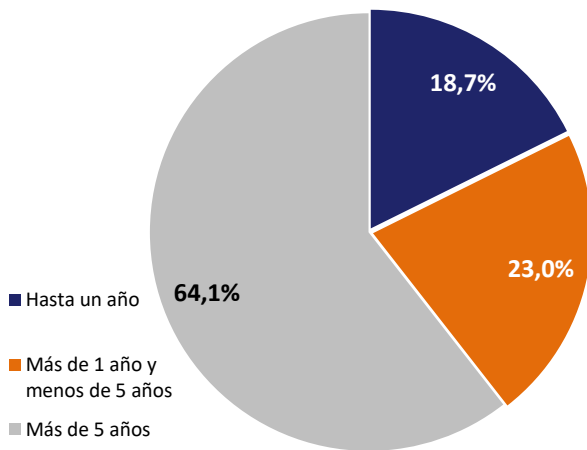


*A partir del año 2016 se toma el valor de la serie actualizada de Cuentas Nacionales para el cálculo como % del PIB

Deuda Bruta: Plazos y Monedas

IV TRIM. 2022

Deuda Bruta por plazo residual



Deuda Bruta por Moneda

