



**Cámara
de Comercio
y Servicios
del Uruguay**

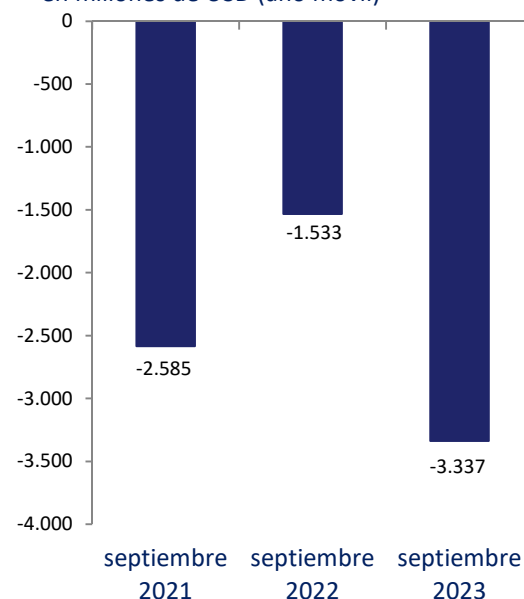
BOLETÍN ECONÓMICO
Sector Público

**Noviembre
2023**

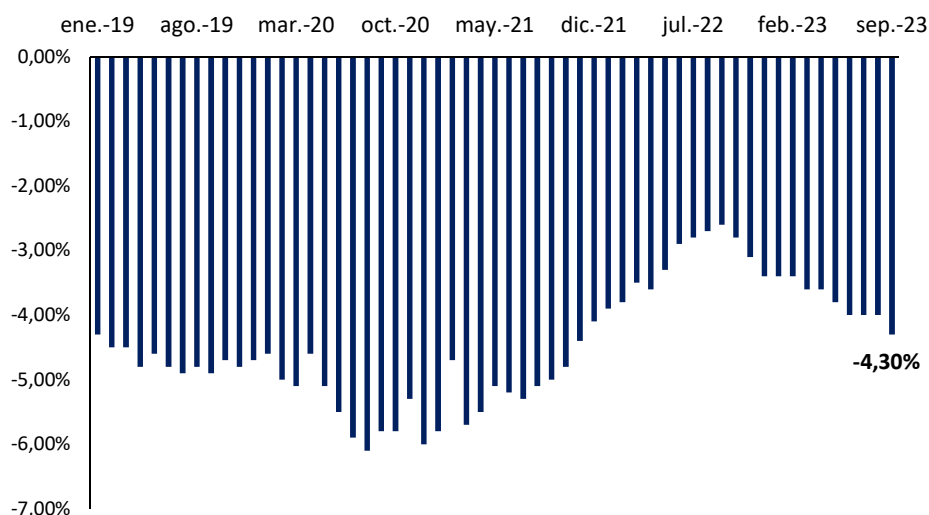
SECTOR PÚBLICO

| Sector Público (Cifras en millones de dólares) | Octubre 2020 - Setiembre 2021 | Octubre 2021 - Setiembre 2022 | Octubre 2022 - Setiembre 2023 |
|---|----------------------------------|----------------------------------|----------------------------------|
| Ingresos del Sector Público No Financiero | 15.702 | 18.707 | 21.173 |
| Resultado Primario Corriente Empresas Publicas | 508 | 784 | 769 |
| Egresos Primarios del Sector Público No Financiero | 16.704 | 18.505 | 22.383 |
| Resultado Primario del Sector Público No Financiero | -859 | 308 | -1.239 |
| Resultado Primario del Sector Público | -878 | 272 | -1.277 |
| Resultado Global del Sector Público | -2.585 | -1.533 | -3.337 |

Resultado Global del Sector Público en millones de USD (año móvil)



Resultado Global del Sector Público Consolidado, sin efecto "cincuentones" (como % del PIB)

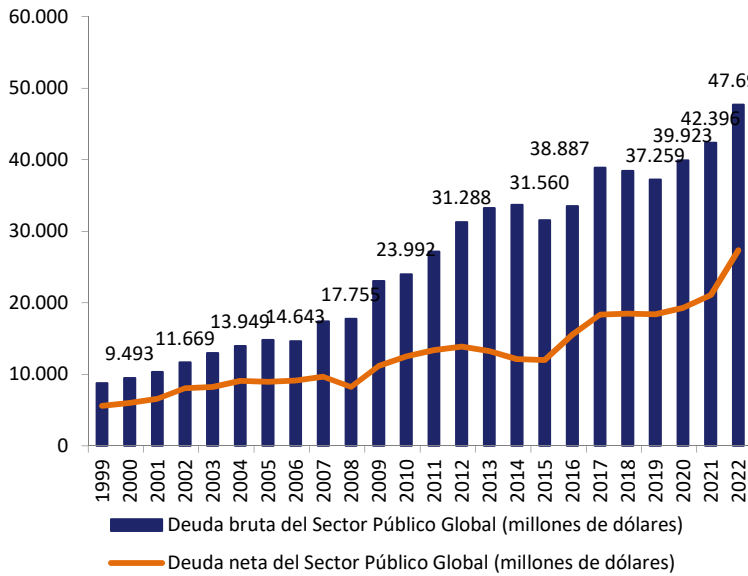


De acuerdo al comunicado del MEF, durante el mes de **setiembre** de 2023, el **déficit global del sector público** se ubicó en **-4,2%** del PIB.

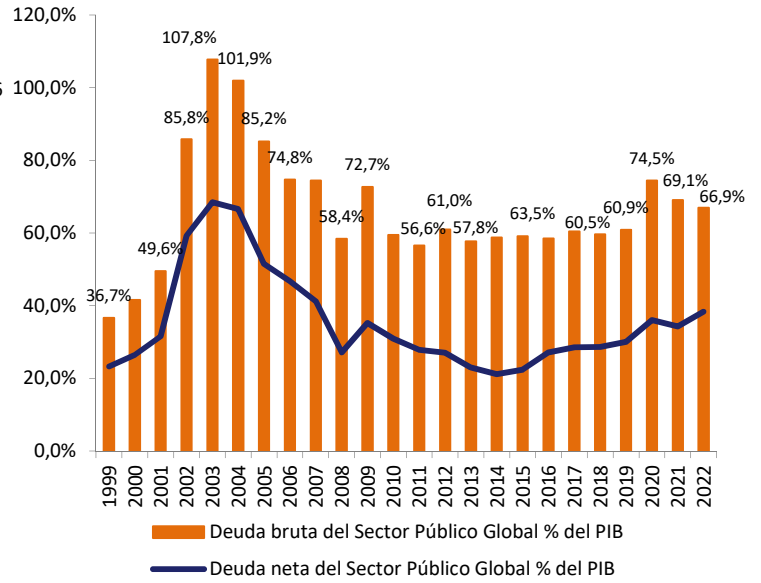
Depurado el efecto de los "cincuentones", el déficit global del sector público se situó en **-4,3%** del PIB.

Deuda Bruta y Neta del Sector Público Global*

Deuda Bruta y Neta del Sector Público Global en millones de USD



Deuda Bruta y Neta del Sector Público Global como % del PIB

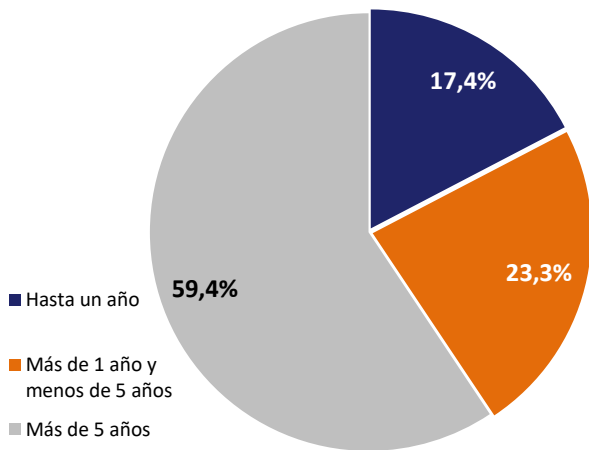


*A partir del año 2016 se toma el valor de la serie actualizada de Cuentas Nacionales para el cálculo como % del PIB

Deuda Bruta: Plazos y Monedas

II TRIM. 2023

Deuda Bruta por plazo residual



Deuda Bruta por Moneda

