



**Cámara
de Comercio
y Servicios
del Uruguay**

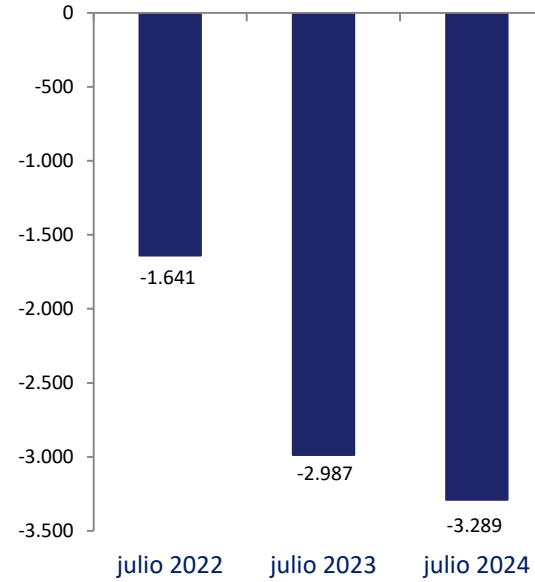
BOLETÍN ECONÓMICO
Sector Público

**Setiembre
2024**

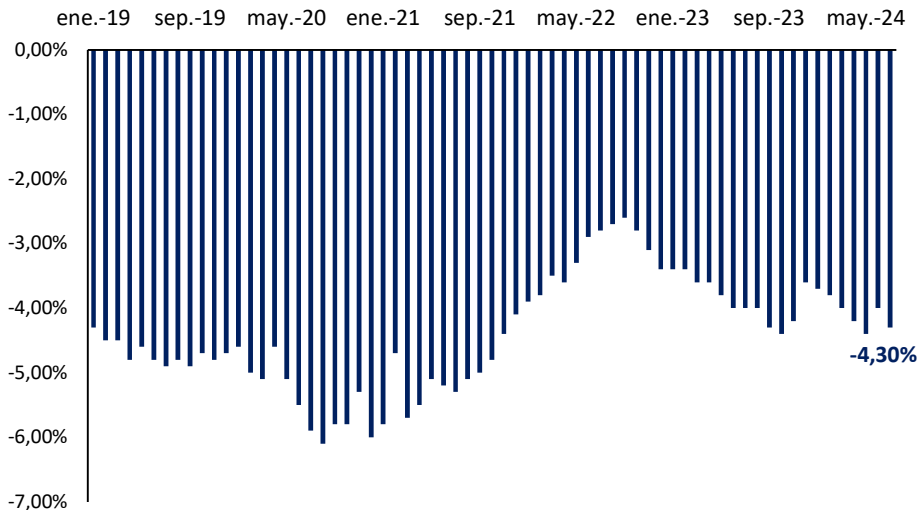
SECTOR PÚBLICO

Sector Público (Cifras en millones de dólares)	Agosto 2021 - Julio 2022	Agosto 2022 - Julio 2023	Agosto 2023 - Julio 2024
Ingresos del Sector Público No Financiero	18.173	20.854	22.461
Resultado Primario Corriente Empresas Publicas	746	898	697
Egresos Primarios del Sector Público No Financiero	18.087	21.896	23.127
Resultado Primario del Sector Público No Financiero	176	-993	-783
Resultado Primario del Sector Público	137	-1.030	-810
Resultado Global del Sector Público	-1.641	-2.987	-3.289

Resultado Global del Sector Público en millones de USD (año móvil)



Resultado Global del Sector Público Consolidado, sin efecto "cincuentones" (como % del PIB)

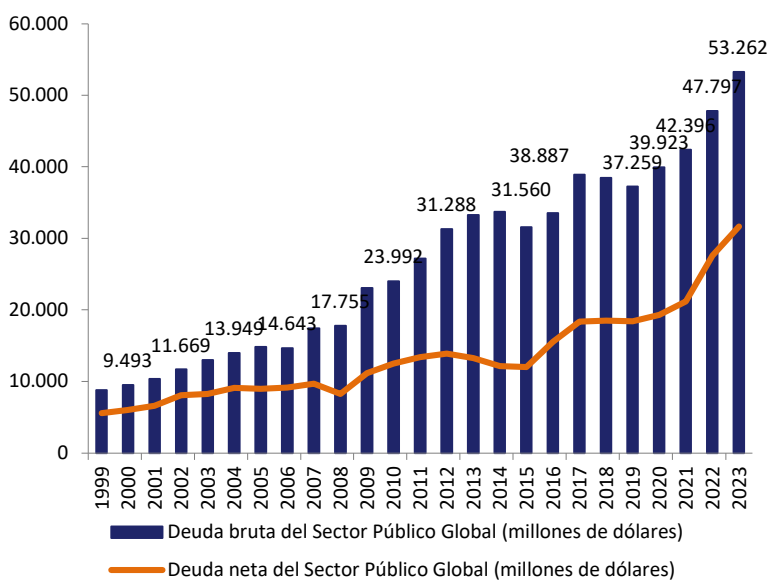


De acuerdo al comunicado del MEF, durante el mes de **julio** de 2024, el **déficit global del sector público** se ubicó en **-4,1%** del PIB.

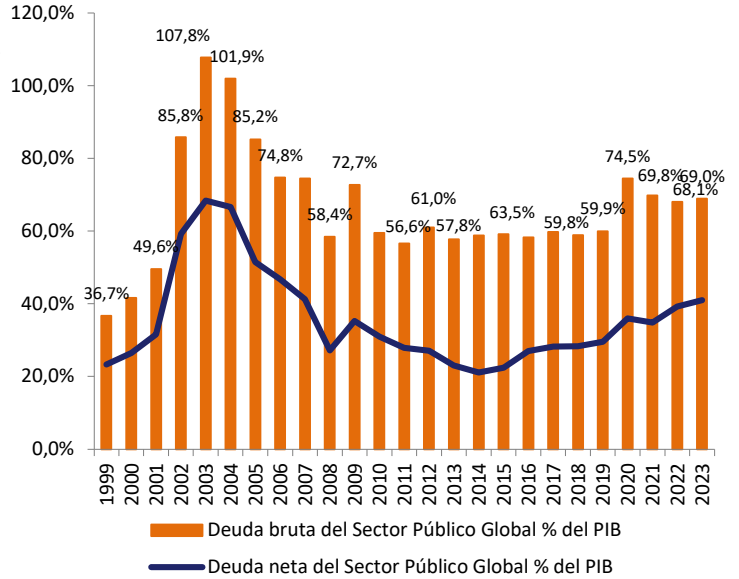
Depurado el efecto de los "cincuentones", el déficit global del sector público se situó en **-4,3%** del PIB.

Deuda Bruta y Neta del Sector Público Global*

Deuda Bruta y Neta del Sector Público Global en millones de USD



Deuda Bruta y Neta del Sector Público Global como % del PIB

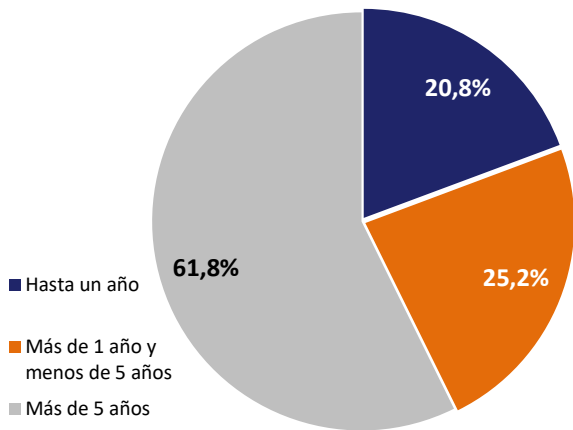


*A partir del año 2016 se toma el valor de la serie actualizada de Cuentas Nacionales para el cálculo como % del PIB

Deuda Bruta: Plazos y Monedas

I TRIM. 2024

Deuda Bruta por plazo residual



Deuda Bruta por moneda

