



**Cámara  
de Comercio  
y Servicios  
del Uruguay**

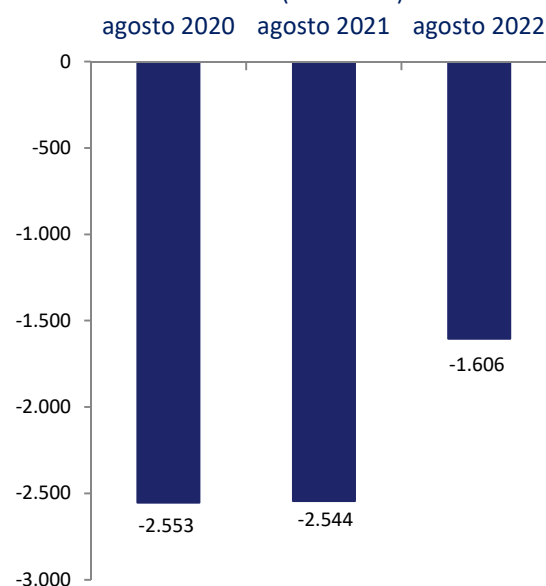
**BOLETÍN ECONÓMICO**  
Sector Público

**Octubre  
2022**

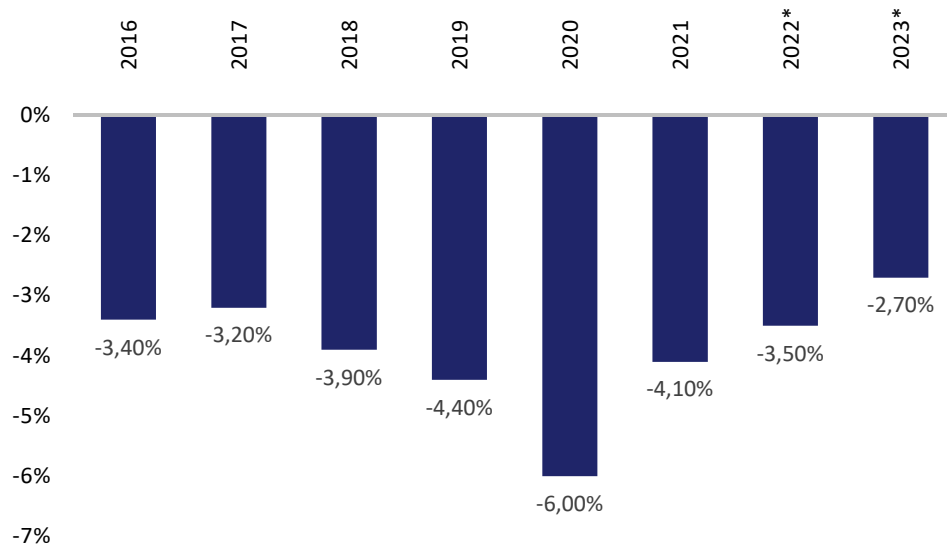
**SECTOR PÚBLICO**

Sector Público (Cifras en millones de dólares)	Agosto 2019 - Agosto 2020	Agosto 2020 - Agosto 2021	Agosto 2021 - Agosto 2022
Ingresos del Sector Público No Financiero	15.316	15.649	18.486
Resultado Primario Corriente Empresas Publicas	1.657	2.756	3.579
Egresos Primarios del Sector Público No Financiero	16.499	16.599	18.338
Resultado Primario del Sector Público No Financiero	-1.106	-822	203
Resultado Primario del Sector Público	-1.110	-839	165
Resultado Global del Sector Público	-2.553	-2.544	-1.606

Resultado Global del Sector Público en millones de USD (año móvil)



Resultado Global del Sector Público Consolidado, sin efecto "cincuentones" (como % del PIB)



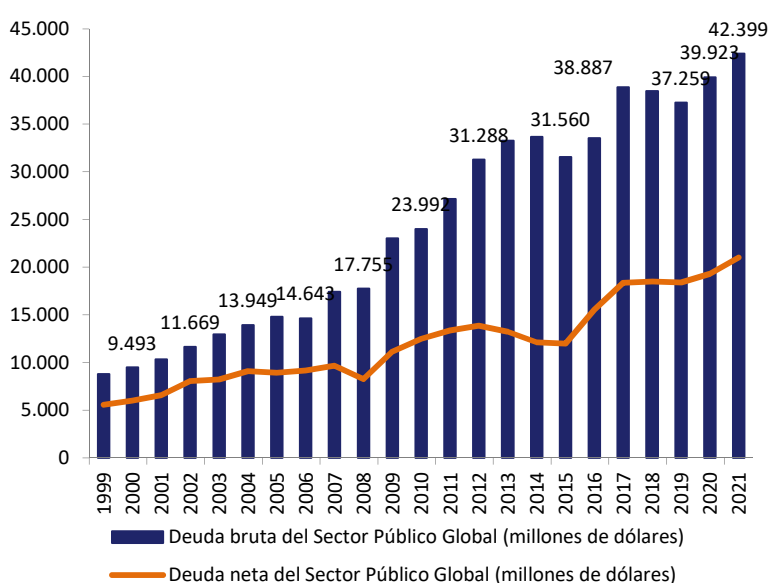
\*Proyecciones basadas en Ley de Rendición de Cuentas 2020

De acuerdo al comunicado del MEF, durante el mes de agosto 2022, el déficit global del sector público se ubicó en -2,4% del PIB, permaneciendo incambiado en términos mensuales.

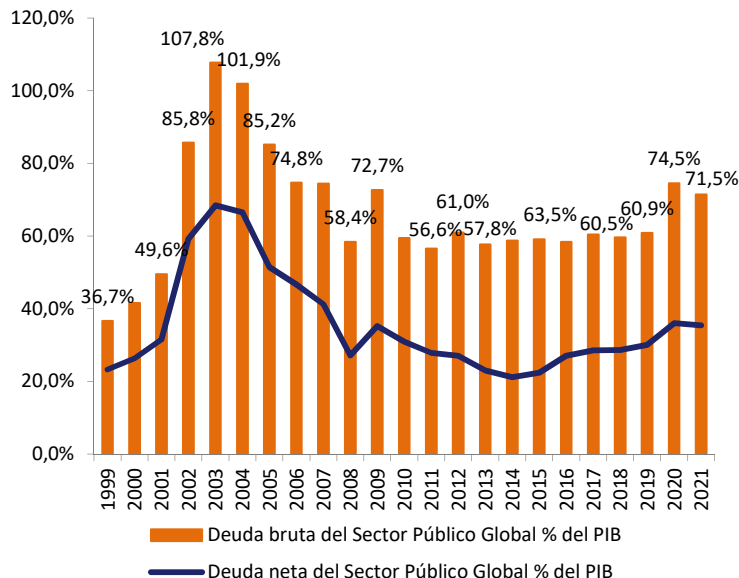
Por otro lado, depurado el efecto de los "cincuentones" el déficit global del sector público tomó el valor de -2,7% del PIB, acumulando una disminución mensual de 0,1 pp.

Deuda Bruta y Neta del Sector Público Global\*

Deuda Bruta y Neta del Sector Público Global en millones de USD



Deuda Bruta y Neta del Sector Público Global como % del PIB

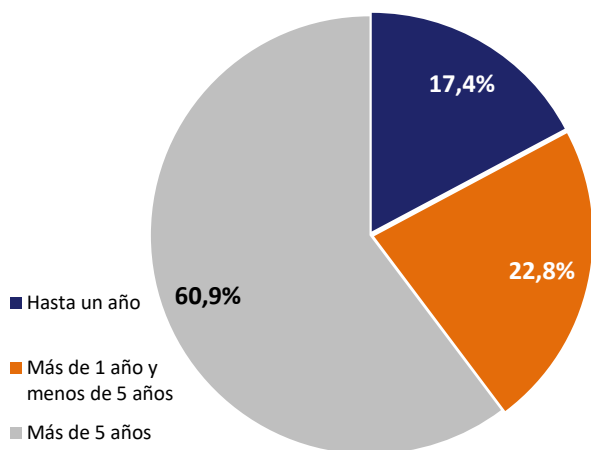


\*A partir del año 2016 se toma el valor de la serie actualizada de Cuentas Nacionales para el cálculo como % del PIB

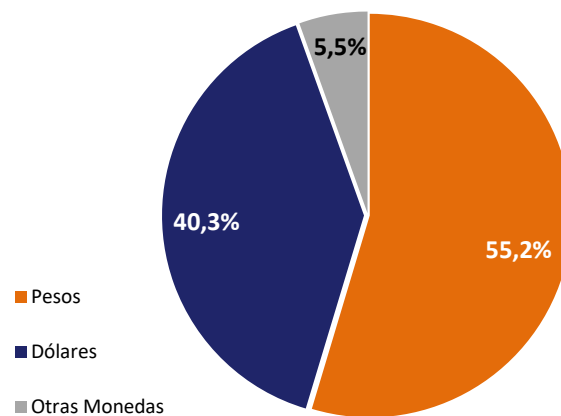
Deuda Bruta: Plazos y Monedas

II TRIM. 2022

Deuda Bruta por plazo residual



Deuda Bruta por Moneda



Si analizamos la evolución de la **deuda emitida en pesos**, esta se encontró en crecimiento desde 2016 hasta 2018. Sin embargo, a partir del segundo trimestre de 2018 se comenzó a registrar una caída alcanzando la participación más baja de la moneda uruguaya en el primer trimestre de 2020 (43,1% de la deuda bruta). Desde entonces la incidencia del peso nacional ha ido nuevamente en aumento, pero es de relevancia destacar que mientras en el primer trimestre de 2018 (antes de empezar a caer) la proporción de deuda emitida en pesos representaba el 60,5% del total, en el segundo trimestre 2022 recién llega a ser el 55,2% del total.